



Affissa all'Albo Pretorio

il 5 MAG. 2016

n. 634

COMUNE DI ISOLA DEL LIRI
PROVINCIA DI FROSINONE

Deliberazione della Giunta Comunale

Verbale n. 38 del 05.05.2016

OGGETTO: Riaccertamento ordinario dei residui. Rendiconto di gestione esercizio finanziario 2015

L'anno **duemilasedici** il giorno **cinque** del mese di **maggio** alle ore **13:10** e seguenti, in Isola del Liri e nella Residenza Municipale.

Regolarmente convocata dal Sindaco si è ivi riunita la Giunta Comunale, nelle persone dei Sigg.:

Cognome Nome		Presenti	Assenti
QUADRINI VINCENZO	Sindaco Presidente	X	
CARINGI ANGELO	Assessore	X	
D'AMBROSIO SARA	Assessore		X
PALLESCHI LAURA	Assessore		X
MARZIALE LUCIO	Assessore	X	
ROMANO FRANCESCO	Assessore	X	

Partecipa con funzioni consultive, referenti e di assistenza e ne cura la verbalizzazione (art. 97, c. 4°, del T.U. n. 267/2000) il **Segretario Generale Dr. Ettore SALVATI**.

Il **Sig. Vincenzo Quadrini**, nella sua qualità di **Sindaco** assume la presidenza e, constatata la legalità dell'adunanza, invita i convenuti a deliberare sull'oggetto sopra indicato.

GIUNTA COMUNALE

PREMESSO CHE :

- con decreto legislativo n. 118 del 23 giugno 2011, recante disposizioni in materia di armonizzazione dei sistemi contabili e degli schemi di bilancio delle regioni, degli enti locali e dei loro organismi, sono stati individuati i principi contabili fondamentali del coordinamento della finanza pubblica ai sensi dell'art. 117, c. 3 della Costituzione;
- ai sensi dell'art. 3 del sopra citato D.Lgs. 118/2011, le Amministrazioni pubbliche devono adeguare la propria gestione ai principi contabili generali e di competenza finanziaria;

RICHIAMATO l'art. 3 comma 4 del D.Lgs. 118/2011 il quale stabilisce:

“Al fine di dare attuazione al principio contabile generale della competenza finanziaria enunciato nell'allegato 1, gli enti di cui al comma 1 provvedono, annualmente al riaccertamento dei residui attivi e passivi, verificando, ai fini del rendiconto, le ragioni del loro mantenimento. Possono essere conservati tra i residui attivi le entrate accertate esigibili nell'esercizio di riferimento, ma non incassate. Possono essere conservate tra i residui passivi le spese impegnate, liquidate o liquidabili nel corso dell'esercizio, ma non pagate. Le entrate e le spese accertate e impegnate non esigibili nell'esercizio considerato, sono immediatamente re-imputate all'esercizio in cui sono esigibili. La reimputazione degli impegni è effettuata incrementando, di pari importo, il fondo pluriennale di spesa, al fine di consentire, nell'entrata degli esercizi successivi, l'iscrizione del fondo pluriennale vincolato a copertura delle spese re imputate. La costituzione del fondo pluriennale vincolato non è effettuata in caso di re-imputazione contestuale di entrate e di spese. Le variazioni agli stanziamenti del fondo pluriennale vincolato e agli stanziamenti correlati, dell'esercizio in corso e dell'esercizio precedente, necessarie alla re-imputazione delle entrate e delle spese riaccertate sono effettuate con provvedimento amministrativo della giunta entro i termini previsti per l'approvazione del rendiconto dell'esercizio precedente. Il riaccertamento ordinario dei residui è effettuato anche nel corso dell'esercizio provvisorio o della gestione provvisoria. Al Termine delle procedure di riaccertamento non sono conservati residui cui non corrispondono obbligazioni giuridicamente perfezionate”;

Preso atto che il punto 9.1 del principio contabile applicato concernente la contabilità finanziaria di cui all'allegato n. 4/2 al D.Lgs. n. 118/2011, tra le altre disposizioni testualmente recita:

“... Il riaccertamento ordinario dei residui trova specifica evidenza nel rendiconto finanziario, ed è effettuato annualmente, con un'unica deliberazione della giunta, previa acquisizione del parere dell'organo di revisione, in vista dell'approvazione del rendiconto.

Al solo fine di consentire una corretta re-imputazione all'esercizio in corso di obbligazioni da incassare o pagare necessariamente prima del riaccertamento ordinario, è possibile, con provvedimento del responsabile del servizio finanziario, previa acquisizione del parere dell'organo di revisione, effettuare un riaccertamento parziale di tali residui. La successiva delibera della giunta di riaccertamento dei residui prende atto e recepisce gli effetti degli eventuali riaccertamenti parziali;

Si conferma che, come indicato al principio 8, il riaccertamento dei residui, essendo un'attività di natura gestionale, può essere effettuata anche nel corso dell'esercizio provvisorio entro i termini previsti per l'approvazione del rendiconto.

In tal caso, la variazione di bilancio necessaria alla reimputazione degli impegni e degli accertamenti all'esercizio in cui le obbligazioni sono esigibili, è effettuata, con delibera di Giunta, a valere dell'ultimo bilancio di previsione approvato. La delibera è trasmessa al tesoriere.” ...”;

Dato atto che nessun Responsabile di servizio ha provveduto ad effettuare riaccertamenti parziali dei residui;

Visto l'art. 228, comma 3, del D.Lgs n. 267/2000, secondo cui *“Prima dell'inserimento nel conto del bilancio dei residui attivi e passivi l'ente locale provvede all'operazione di riaccertamento degli stessi, consistente nella revisione delle ragioni del mantenimento in tutto od in parte dei residui e della corretta imputazione in bilancio, secondo le modalità di cui all'art. 3, comma 4, del decreto legislativo 23 giugno 2011n. 118, e successive modificazioni;*

Viste le determinazioni dirigenziali con le quali i Responsabili dei servizi hanno provveduto ad una puntuale verifica dei residui attivi e passivi, da cui è emersa la necessità di provvedere:

- alla cancellazione definitiva dei residui attivi e passivi che generano minori entrate ed economie di spesa che confluiscono nella determinazione del risultato di amministrazione,
- alla cancellazione di residui attivi e passivi ed alla loro re-imputazione all'esercizio 2016 in quanto obbligazioni giuridiche perfezionate ma non esigibili al 31.12.2015 che hanno portato alla formazione dell'elenco allegato C) delle variazioni;

Preso atto che ciascun Responsabile di servizio ha provveduto a verificare la sussistenza dei presupposti per la conservazione in bilancio dei residui attivi e passivi, di cui agli allegati a ciascuna delle determinazioni adottate;

Ritenuto, per quanto su riportato:

- di riconoscere la consistenza dei residui attivi e passivi da conservare nel rendiconto 2015, per gli importi e secondo gli esercizi di provenienza, come risultanti dagli allegati A) – parte entrata, e B) – parte spesa;
- di approvare l'elenco delle variazioni di bilancio conseguenti alla reimputazione dei residui attivi e passivi conservati di cui all'allegato C);

Considerato che il fondo pluriennale vincolato, a seguito del riaccertamento dei residui attivi e passivi di cui al presente atto, risulta ri-determinato rispetto a quello risultante dal riaccertamento straordinario dei residui;

Considerato che le variazioni sopraelencate non alterano gli equilibri di bilancio ai sensi degli artt. 162 e 171 del TUEL 267/2000 e mantengono inalterata la conformità del bilancio 2015 agli obiettivi imposti dalla normativa sul patto di stabilità interno;

Visto il parere favorevole rilasciato dal Revisori dei Conti, acquisito al P.G. il 04.05.2016, al n. 7571;

Acquisito il parere favorevole del Responsabile del servizio ai sensi degli artt. 49 e 147 bis del D.Lgs. 267/2000;

Con votazione unanime favorevole, legalmente resa

D E L I B E R A

Le premesse costituiscono parte integrante del presente deliberato;

- 1) Di riconoscere, per i motivi illustrati in premessa, la consistenza dei residui attivi e passivi da conservare nel rendiconto 2015, per gli importi e secondo gli esercizi di provenienza, come risultanti dagli allegati A) – parte entrata, e B) – parte spesa;
- 2) Di approvare le risultanze del riaccertamento ordinario dei residui attivi e passivi relativi al rendiconto 2015, con re-imputazione al 2016, come risulta dall'allegato che costituisce parte integrante e sostanziale del presente atto (allegato C);
- 3) di determinare conseguentemente il fondo pluriennale vincolato al 1° gennaio 2016 da iscrivere nell'entrata dell'esercizio 2016 parte corrente e parte capitale;
- 4) di approvare le variazioni agli stanziamenti del Bilancio previsionale provvisorio 2016 conseguenti all'attività di riaccertamento, illustrate nel prospetto allegato C alla presente deliberazione, al fine di poter variare nella parte entrata il Fondo Pluriennale vincolato e nella parte spesa le corrispondenti voci da reimputare;
- 5) di dare atto che l'operazione di riaccertamento ordinario di cui al presente atto confluirà nel rendiconto di gestione dell'esercizio 2015;
- 6) di trasmettere il presente provvedimento al tesoriere comunale;


Successivamente, stante l'urgenza di provvedere in merito, mediante successiva variazione resa nei modi e termini di legge, dichiara di rendere il presente atto immediatamente eseguibile, ai sensi dell'art. 134, comma 4, del D.lgs. 267/2000.

Criterio di selezione dei Dati:

COMUNE DI ISOLA DEL LIRI

ENTRATE - REVISIONE RESIDUI ATTIVI ESERCIZIO - 2015

CODICE BILANCIO	DENOMINAZIONE RISORSA	ESERCIZIO	IMPORTO	RISCOSSO	RESIDUO
TITOLO I	TITOLO I ENTRATE TRIBUTARIE				
1.01.0010.00	IMPOSTA COMUNALE IMMOBILI	2010	80.163,08	77.605,23	2.557,85
1.01.0010.00	IMPOSTA COMUNALE IMMOBILI	2011	420.801,28	34.038,30	386.762,98
1.01.0010.00	IMPOSTA COMUNALE IMMOBILI	2012	100.214,13	61.313,23	38.900,90
1.01.0010.00	IMPOSTA COMUNALE IMMOBILI	2013	384.626,77	63.077,76	321.549,01
1.01.0010.00	IMPOSTA COMUNALE IMMOBILI	2014	437.835,70	140.980,83	296.854,87
1.01.0010.00	IMPOSTA COMUNALE IMMOBILI	2015	2.580.000,00	1.943.971,69	636.028,31
	TOTALE RESIDUI ATTIVI RISORSA	1.01.0010.00	4.003.640,96	2.320.987,04	1.682.653,92
1.01.0030.00	IMPOSTA COMUNALE PUBBLICITA'	2012	12.852,66	0,00	12.852,66
1.01.0030.00	IMPOSTA COMUNALE PUBBLICITA'	2013	8.346,69	0,00	8.346,69
1.01.0030.00	IMPOSTA COMUNALE PUBBLICITA'	2014	18.142,41	8.801,57	9.340,84
1.01.0030.00	IMPOSTA COMUNALE PUBBLICITA'	2015	36.415,29	36.415,29	0,00
	TOTALE RESIDUI ATTIVI RISORSA	1.01.0030.00	75.757,05	45.216,86	30.540,19
1.01.0050.00	ALTRE IMPOSTE	2014	35.835,27	35.835,27	0,00
1.01.0050.00	ALTRE IMPOSTE	2015	981.321,30	918.306,58	63.014,72
	TOTALE RESIDUI ATTIVI RISORSA	1.01.0050.00	1.017.156,57	954.141,85	63.014,72
1.02.0070.00	TASSA SMALTIMENTO R.S.U.	2007	32.787,73	0,00	32.787,73
1.02.0070.00	TASSA SMALTIMENTO R.S.U.	2008	177.016,84	0,00	177.016,84
1.02.0070.00	TASSA SMALTIMENTO R.S.U.	2009	142.681,00	0,00	142.681,00
1.02.0070.00	TASSA SMALTIMENTO R.S.U.	2010	189.285,49	0,00	189.285,49
1.02.0070.00	TASSA SMALTIMENTO R.S.U.	2011	548.658,46	0,00	548.658,46
1.02.0070.00	TASSA SMALTIMENTO R.S.U.	2012	428.250,44	2.667,67	425.582,77
1.02.0070.00	TASSA SMALTIMENTO R.S.U.	2013	299.656,62	1.295,13	298.361,49
1.02.0070.00	TASSA SMALTIMENTO R.S.U.	2014	571.397,77	92.505,89	478.891,88
1.02.0070.00	TASSA SMALTIMENTO R.S.U.	2015	2.443.530,00	1.083.902,63	1.359.627,37
	TOTALE RESIDUI ATTIVI RISORSA	1.02.0070.00	4.833.264,35	1.180.371,32	3.652.893,03
1.03.0120.00	ALTRI TRIBUTI SPECIALI/ENTRATE TRIB	2014	118.377,67	80.378,66	37.999,01
1.03.0120.00	ALTRI TRIBUTI SPECIALI/ENTRATE TRIB	2015	1.116.155,29	1.045.113,46	71.041,83
	TOTALE RESIDUI ATTIVI RISORSA	1.03.0120.00	1.234.532,96	1.125.492,12	109.040,84
	TOTALE RESIDUI ATTIVI TITOLO	1	11.164.351,89	5.626.209,19	5.538.142,70



ENTRATE - REVISIONE RESIDUI ATTIVI ESERCIZIO - 2015

CODICE BILANCIO	DENOMINAZIONE RISORSA	ESERCIZIO	IMPORTO	RISCOSSO	RESIDUO
TITOLO2	TITOLO II ENTRATE DERIVANTI DA CONTRIBUTI E TRASFERIMENTI CORRENTI DELLO STATO, DELLA REGIONE E DI ALTRI ENTI PUBBLICI				
2.01.0130.00	TRASF COR. STATO CARATTERE GEN	2012	14.127,00	0,00	14.127,00
2.01.0130.00	TRASF COR. STATO CARATTERE GEN	2013	10.426,40	1.422,85	9.003,55
2.01.0130.00	TRASF COR. STATO CARATTERE GEN	2015	146.255,63	146.255,63	0,00
	TOTALE RESIDUI ATTIVI RISORSA	2.01.0130.00	170.809,03	147.678,48	23.130,55
2.02.0150.00	FUNZ GEN AMMIN GESTIONE DI CONTROLLO	2002	57.245,48	0,00	57.245,48
2.02.0150.00	FUNZ GEN AMMIN GESTIONE DI CONTROLLO	2003	48.595,81	0,00	48.595,81
2.02.0150.00	FUNZ GEN AMMIN GESTIONE DI CONTROLLO	2011	53.971,92	53.971,92	0,00
2.02.0150.00	FUNZ GEN AMMIN GESTIONE DI CONTROLLO	2012	8.048,42	8.048,42	0,00
2.02.0150.00	FUNZ GEN AMMIN GESTIONE DI CONTROLLO	2013	140.000,00	69.453,58	70.546,42
2.02.0150.00	FUNZ GEN AMMIN GESTIONE DI CONTROLLO	2014	140.000,00	0,00	140.000,00
2.02.0150.00	FUNZ GEN AMMIN GESTIONE DI CONTROLLO	2015	142.100,00	0,00	142.100,00
	TOTALE RESIDUI ATTIVI RISORSA	2.02.0150.00	589.961,63	131.473,92	458.487,71
2.02.0180.00	FUNZ RELATIVE A CULTURA BENI CULTURALI	2015	41.765,00	0,00	41.765,00
	TOTALE RESIDUI ATTIVI RISORSA	2.02.0180.00	41.765,00	0,00	41.765,00
2.03.0260.00	FUNZ GEN AMM GESTIONE E CONTROLLO	2015	5.748,60	5.748,60	0,00
	TOTALE RESIDUI ATTIVI RISORSA	2.03.0260.00	5.748,60	5.748,60	0,00
2.03.0340.00	FUNZIONI NEL SETTORE SOCIALE	2011	31.500,00	0,00	31.500,00
2.03.0340.00	FUNZIONI NEL SETTORE SOCIALE	2012	24.255,03	0,00	24.255,03
2.03.0340.00	FUNZIONI NEL SETTORE SOCIALE	2013	98.243,53	98.243,53	0,00
2.03.0340.00	FUNZIONI NEL SETTORE SOCIALE	2014	302.555,48	201.900,16	100.655,32
2.03.0340.00	FUNZIONI NEL SETTORE SOCIALE	2015	119.825,24	19.739,00	100.086,24
	TOTALE RESIDUI ATTIVI RISORSA	2.03.0340.00	576.379,28	319.882,69	256.496,59
2.05.0440.00	CONTR TRASF CORREN ALTRI ENTI SET PUBBL	2005	7.000,00	0,00	7.000,00
2.05.0440.00	CONTR TRASF CORREN ALTRI ENTI SET PUBBL	2006	12.000,00	0,00	12.000,00
2.05.0440.00	CONTR TRASF CORREN ALTRI ENTI SET PUBBL	2009	41.908,25	0,00	41.908,25
2.05.0440.00	CONTR TRASF CORREN ALTRI ENTI SET PUBBL	2010	40.981,81	0,00	40.981,81
2.05.0440.00	CONTR TRASF CORREN ALTRI ENTI SET PUBBL	2012	12.688,63	0,00	12.688,63
2.05.0440.00	CONTR TRASF CORREN ALTRI ENTI SET PUBBL	2013	22.433,35	0,00	22.433,35
2.05.0440.00	CONTR TRASF CORREN ALTRI ENTI SET PUBBL	2014	16.615,12	0,00	16.615,12
2.05.0440.00	CONTR TRASF CORREN ALTRI ENTI SET PUBBL	2015	59.058,63	0,00	59.058,63
	TOTALE RESIDUI ATTIVI RISORSA	2.05.0440.00	212.685,79	0,00	212.685,79
	TOTALE RESIDUI ATTIVI TITOLO	2	1.597.349,33	604.783,69	992.565,64

ENTRATE - REVISIONE RESIDUI ATTIVI ESERCIZIO - 2015

CODICE BILANCIO	DENOMINAZIONE RISORSA	ESERCIZIO	IMPORTO	RISCOSSO	RESIDUO
TITOLO3	TITOLO III ENTRATE EXTRATRIBUTARIE				
3.01.0450.00	SEGR GEN PERSON/ORGANIZZAZ	2014	1.228,95	1.228,95	0,00
3.01.0450.00	SEGR GEN PERSON/ORGANIZZAZ	2015	18.065,00	4.620,85	13.444,15
	TOTALE RESIDUI ATTIVI RISORSA	3.01.0450.00	19.293,95	5.849,80	13.444,15
3.01.0470.00	ANAG STATO CIV ELET LEVA SERV STATIST	2014	542,80	542,80	0,00
3.01.0470.00	ANAG STATO CIV ELET LEVA SERV STATIST	2015	10.136,20	9.587,50	548,70
	TOTALE RESIDUI ATTIVI RISORSA	3.01.0470.00	10.679,00	10.130,30	548,70
3.01.0480.00	ALTRI SERVIZI GENERALI	2008	1.244,03	0,00	1.244,03
3.01.0480.00	ALTRI SERVIZI GENERALI	2009	5.117,33	0,00	5.117,33
3.01.0480.00	ALTRI SERVIZI GENERALI	2010	17.935,85	0,00	17.935,85
3.01.0480.00	ALTRI SERVIZI GENERALI	2011	1,10	0,00	1,10
3.01.0480.00	ALTRI SERVIZI GENERALI	2014	25,72	25,72	0,00
3.01.0480.00	ALTRI SERVIZI GENERALI	2015	47.330,20	34.605,70	12.724,50
	TOTALE RESIDUI ATTIVI RISORSA	3.01.0480.00	71.654,23	34.631,42	37.022,81
3.01.0500.00	PULIZIA MUNICIPALE	2014	560,00	560,00	0,00
3.01.0500.00	PULIZIA MUNICIPALE	2015	470,00	130,00	340,00
	TOTALE RESIDUI ATTIVI RISORSA	3.01.0500.00	1.030,00	690,00	340,00
3.01.0510.00	RISORSE FINALIZZATE CODICE STRADA	2009	19.094,44	0,00	19.094,44
3.01.0510.00	RISORSE FINALIZZATE CODICE STRADA	2010	29.974,25	0,00	29.974,25
3.01.0510.00	RISORSE FINALIZZATE CODICE STRADA	2011	30.000,00	0,00	30.000,00
3.01.0510.00	RISORSE FINALIZZATE CODICE STRADA	2012	20.000,00	0,00	20.000,00
3.01.0510.00	RISORSE FINALIZZATE CODICE STRADA	2013	55.000,00	0,00	55.000,00
3.01.0510.00	RISORSE FINALIZZATE CODICE STRADA	2014	52.797,60	2.797,60	50.000,00
3.01.0510.00	RISORSE FINALIZZATE CODICE STRADA	2015	75.518,18	47.031,51	28.486,67
	TOTALE RESIDUI ATTIVI RISORSA	3.01.0510.00	282.384,47	49.829,11	232.555,36
3.01.0550.00	ASSIST SCOL TRASP REFEZIONE ALTRI SERV	2014	16.523,86	16.523,86	0,00
3.01.0550.00	ASSIST SCOL TRASP REFEZIONE ALTRI SERV	2015	150.984,52	134.456,41	16.528,11
	TOTALE RESIDUI ATTIVI RISORSA	3.01.0550.00	167.508,38	150.980,27	16.528,11
3.01.0630.00	VIABILITA' CIRC. STRAD SERV CONNESSI	2014	66,00	66,00	0,00
3.01.0630.00	VIABILITA' CIRC. STRAD SERV CONNESSI	2015	8.284,98	7.556,43	728,55
	TOTALE RESIDUI ATTIVI RISORSA	3.01.0630.00	8.350,98	7.622,43	728,55
3.01.0650.00	URBANISTICA GESTIONE TERRIT	2011	1.000,00	0,00	1.000,00
3.01.0650.00	URBANISTICA GESTIONE TERRIT	2014	3.886,00	3.886,00	0,00
3.01.0650.00	URBANISTICA GESTIONE TERRIT	2015	59.072,14	54.912,14	4.160,00
	TOTALE RESIDUI ATTIVI RISORSA	3.01.0650.00	63.958,14	58.798,14	5.160,00
3.01.0730.00	ASS. BENEFIC PUBBL SERV DIV ALLA PERS	2015	4.090,20	4.090,20	0,00
	TOTALE RESIDUI ATTIVI RISORSA	3.01.0730.00	4.090,20	4.090,20	0,00
3.01.0740.00	SERV NECROSCOPICO CIMITERIALE	2014	3.196,89	3.196,89	0,00
3.01.0740.00	SERV NECROSCOPICO CIMITERIALE	2015	81.042,47	69.320,05	11.722,42
	TOTALE RESIDUI ATTIVI RISORSA	3.01.0740.00	84.239,36	72.516,94	11.722,42
3.02.0860.00	GESTIONE DEI FABBRICATI	2010	880,12	0,00	880,12
3.02.0860.00	GESTIONE DEI FABBRICATI	2011	1.500,00	0,00	1.500,00

ENTRATE - REVISIONE RESIDUI ATTIVI ESERCIZIO - 2015

CODICE BILANCIO	DENOMINAZIONE RISORSA	ESERCIZIO	IMPORTO	RISCOSSO	RESIDUO
TITOLO3	TITOLO III ENTRATE EXTRATRIBUTARIE				
3.02.0860.00	GESTIONE DEI FABBRICATI	2012	1.293,56	200,00	1.093,56
3.02.0860.00	GESTIONE DEI FABBRICATI	2013	3.511,41	0,00	3.511,41
3.02.0860.00	GESTIONE DEI FABBRICATI	2014	3.900,00	3.900,00	0,00
3.02.0860.00	GESTIONE DEI FABBRICATI	2015	7.800,00	3.600,00	4.200,00
	TOTALE RESIDUI ATTIVI RISORSA	3.02.0860.00	18.885,09	7.700,00	11.185,09
3.02.0870.00	GESTIONE DEI TERRENI	2009	61,97	0,00	61,97
3.02.0870.00	GESTIONE DEI TERRENI	2010	2.066,64	0,00	2.066,64
3.02.0870.00	GESTIONE DEI TERRENI	2011	3.100,00	0,00	3.100,00
3.02.0870.00	GESTIONE DEI TERRENI	2012	2.066,28	0,00	2.066,28
3.02.0870.00	GESTIONE DEI TERRENI	2014	61,97	61,97	0,00
3.02.0870.00	GESTIONE DEI TERRENI	2015	12.048,77	11.798,77	250,00
	TOTALE RESIDUI ATTIVI RISORSA	3.02.0870.00	19.405,63	11.860,74	7.544,89
3.02.0880.00	GESTIONE BENI DIVERSI	2009	10.000,00	0,00	10.000,00
3.02.0880.00	GESTIONE BENI DIVERSI	2010	13.857,90	0,00	13.857,90
3.02.0880.00	GESTIONE BENI DIVERSI	2013	39.957,76	0,00	39.957,76
3.02.0880.00	GESTIONE BENI DIVERSI	2014	21.041,18	6.658,20	14.382,98
3.02.0880.00	GESTIONE BENI DIVERSI	2015	40.318,06	34.134,00	6.184,06
	TOTALE RESIDUI ATTIVI RISORSA	3.02.0880.00	125.174,90	40.792,20	84.382,70
3.03.0890.00	INT SU DEPOSITI DENARO/VALORI MOBIL	2011	379,09	0,00	379,09
3.03.0890.00	INT SU DEPOSITI DENARO/VALORI MOBIL	2012	69,19	0,00	69,19
3.03.0890.00	INT SU DEPOSITI DENARO/VALORI MOBIL	2013	50,00	50,00	0,00
3.03.0890.00	INT SU DEPOSITI DENARO/VALORI MOBIL	2014	333,30	333,30	0,00
	TOTALE RESIDUI ATTIVI RISORSA	3.03.0890.00	831,58	383,30	448,28
3.03.0910.00	INTERESSI SU ANTICIP CREDIT DIVERSI	2004	3.496,54	0,00	3.496,54
	TOTALE RESIDUI ATTIVI RISORSA	3.03.0910.00	3.496,54	0,00	3.496,54
3.05.0940.00	PROVENTI DIVERSI	2013	4.000,00	0,00	4.000,00
3.05.0940.00	PROVENTI DIVERSI	2014	4.000,00	0,00	4.000,00
3.05.0940.00	PROVENTI DIVERSI	2015	11.037,81	3.300,00	7.737,81
	TOTALE RESIDUI ATTIVI RISORSA	3.05.0940.00	19.037,81	3.300,00	15.737,81
	TOTALE RESIDUI ATTIVI TITOLO	3	900.020,26	459.174,85	440.845,41

ENTRATE - REVISIONE RESIDUI ATTIVI ESERCIZIO : 2015

CODICE BILANCIO	DENOMINAZIONE RISORSA	ESERCIZIO	IMPORTO	RISCOSSO	RESIDUO
TITOLO 04	TITOLO IV ENTRATE DERIVANTI DA ALIENAZIONI DA TRASFERIMENTI DI CAPITALE E DA RISCOSSIONI DI CREDITI				
4.01.0970.00	CESSIONE DI BENI DEMANIALI	2011	179.521,37	135.524,00	43.997,37
4.01.0970.00	CESSIONE DI BENI DEMANIALI	2013	0,00	0,00	0,00
4.01.0970.00	CESSIONE DI BENI DEMANIALI	2015	5.390,00	5.390,00	0,00
TOTALE RESIDUI ATTIVI RISORSA		4.01.0970.00	184.911,37	140.914,00	43.997,37
4.01.0980.00	ALIENAZIONI BENI PATRIMONIALI DIVERSI	2012	250,00	0,00	250,00
4.01.0980.00	ALIENAZIONI BENI PATRIMONIALI DIVERSI	2015	2.562,00	2.562,00	0,00
TOTALE RESIDUI ATTIVI RISORSA		4.01.0980.00	2.812,00	2.562,00	250,00
4.02.1000.00	TRASF STRAORDINARI DALLO STATO	2014	0,00	0,00	0,00
4.02.1000.00	TRASF STRAORDINARI DALLO STATO	2015	0,00	0,00	0,00
TOTALE RESIDUI ATTIVI RISORSA		4.02.1000.00	0,00	0,00	0,00
4.03.0160.00	Risorsa 4.03.0160	2003	0,00	0,00	0,00
TOTALE RESIDUI ATTIVI RISORSA		4.03.0160.00	0,00	0,00	0,00
4.03.1020.00	TRASF CAPITALE STRAORDINARI DA REGIONE	2000	0,00	0,00	0,00
4.03.1020.00	TRASF CAPITALE STRAORDINARI DA REGIONE	2001	0,00	0,00	0,00
4.03.1020.00	TRASF CAPITALE STRAORDINARI DA REGIONE	2003	0,00	0,00	0,00
4.03.1020.00	TRASF CAPITALE STRAORDINARI DA REGIONE	2005	0,00	0,00	0,00
4.03.1020.00	TRASF CAPITALE STRAORDINARI DA REGIONE	2006	0,00	0,00	0,00
4.03.1020.00	TRASF CAPITALE STRAORDINARI DA REGIONE	2007	208.802,32	38.253,59	170.548,73
4.03.1020.00	TRASF CAPITALE STRAORDINARI DA REGIONE	2008	3.689,14	0,00	3.689,14
4.03.1020.00	TRASF CAPITALE STRAORDINARI DA REGIONE	2009	244.669,56	93.287,00	151.382,56
4.03.1020.00	TRASF CAPITALE STRAORDINARI DA REGIONE	2010	0,00	0,00	0,00
4.03.1020.00	TRASF CAPITALE STRAORDINARI DA REGIONE	2011	377.756,71	334.120,04	43.636,67
4.03.1020.00	TRASF CAPITALE STRAORDINARI DA REGIONE	2012	141.836,60	112.231,58	29.605,02
4.03.1020.00	TRASF CAPITALE STRAORDINARI DA REGIONE	2013	391.126,32	18.216,63	372.909,69
4.03.1020.00	TRASF CAPITALE STRAORDINARI DA REGIONE	2014	51.392,00	0,00	51.392,00
4.03.1020.00	TRASF CAPITALE STRAORDINARI DA REGIONE	2015	1.288.675,15	212.776,68	1.075.898,47
TOTALE RESIDUI ATTIVI RISORSA		4.03.1020.00	2.707.947,80	808.885,52	1.899.062,28
4.04.1030.00	TRASF ORD CAPITALE DA ALTRI ENTI PUBBL	2004	0,00	0,00	0,00
TOTALE RESIDUI ATTIVI RISORSA		4.04.1030.00	0,00	0,00	0,00
4.04.1040.00	TRASF CAP STRAORDIN ALTRI ENTI PUBBL	1996	295.145,39	0,00	295.145,39
4.04.1040.00	TRASF CAP STRAORDIN ALTRI ENTI PUBBL	2004	500.000,00	42.070,27	457.929,73
TOTALE RESIDUI ATTIVI RISORSA		4.04.1040.00	795.145,39	42.070,27	753.075,12
4.05.1050.00	PROV CONC EDIL. SANZIONI URBANISTICHE	2009	0,00	0,00	0,00
4.05.1050.00	PROV CONC EDIL. SANZIONI URBANISTICHE	2010	0,00	0,00	0,00
4.05.1050.00	PROV CONC EDIL. SANZIONI URBANISTICHE	2011	0,00	0,00	0,00
4.05.1050.00	PROV CONC EDIL. SANZIONI URBANISTICHE	2012	0,00	0,00	0,00
4.05.1050.00	PROV CONC EDIL. SANZIONI URBANISTICHE	2013	26.028,66	26.028,66	0,00
4.05.1050.00	PROV CONC EDIL. SANZIONI URBANISTICHE	2014	16.503,59	16.503,59	0,00
4.05.1050.00	PROV CONC EDIL. SANZIONI URBANISTICHE	2015	97.547,57	87.818,06	9.729,51
TOTALE RESIDUI ATTIVI RISORSA		4.05.1050.00	140.079,82	130.350,31	9.729,51

ENTRATE - REVISIONE RESIDUI ATTIVI ESERCIZIO - 2015

CODICE BILANCIO	DENOMINAZIONE RISORSA	ESERCIZIO	IMPORTO	RISCOSSO	RESIDUO
TITOLO 4	TITOLO IV ENTRATE DERIVANTI DA ALIENAZIONI DA TRASFERIMENTI DI CAPITALE E DA RISCOSSIONI DI CREDITI				
4.05.1060.00	TRASF CAP STRAORDINARI DA ALTRI SOGG	2004	0,00	0,00	0,00
4.05.1060.00	TRASF CAP STRAORDINARI DA ALTRI SOGG	2009	89.036,63	0,00	89.036,63
4.05.1060.00	TRASF CAP STRAORDINARI DA ALTRI SOGG	2012	0,00	0,00	0,00
4.05.1060.00	TRASF CAP STRAORDINARI DA ALTRI SOGG	2013	34.450,00	5.000,00	29.450,00
4.05.1060.00	TRASF CAP STRAORDINARI DA ALTRI SOGG	2015	0,00	0,00	0,00
	TOTALE RESIDUI ATTIVI RISORSA	4.05.1060.00	123.486,63	5.000,00	118.486,63
	TOTALE RESIDUI ATTIVI TITOLO	4	3.954.383,01	1.129.782,10	2.824.600,91

ENTRATE - REVISIONE RESIDUI ATTIVI ESERCIZIO - 2015


CODICE BILANCIO	DENOMINAZIONE RISORSA	ESERCIZIO	IMPORTO	RISCOSSO	RESIDUO
TITOLO 5	TITOLO V ENTRATE DERIVANTI DA ACCENSIONI DI PRESTITI				
5.01.1090.00	ANTICIPAZIONI DI TESORERIA	2015	429.968,81	429.968,81	0,00
	TOTALE RESIDUI ATTIVI RISORSA	5.01.1090.00	429.968,81	429.968,81	0,00
5.03.1110.00	MUTUI PASSIVI C.D.P.	2004	0,00	0,00	0,00
5.03.1110.00	MUTUI PASSIVI C.D.P.	2006	0,00	0,00	0,00
5.03.1110.00	MUTUI PASSIVI C.D.P.	2011	144.552,07	127.441,31	17.110,76
5.03.1110.00	MUTUI PASSIVI C.D.P.	2014	3.621.743,26	0,00	3.621.743,26
5.03.1110.00	MUTUI PASSIVI C.D.P.	2015	1.547.224,86	459.263,94	1.087.960,92
	TOTALE RESIDUI ATTIVI RISORSA	5.03.1110.00	5.313.520,19	586.705,25	4.726.814,94
	TOTALE RESIDUI ATTIVI TITOLO	5	5.743.489,00	1.016.674,06	4.726.814,94

ENTRATE - REVISIONE RESIDUI ATTIVI ESERCIZIO - 2015

CODICE BILANCIO	DENOMINAZIONE RISORSA	ESERCIZIO	IMPORTO	RISCOSSO	RESIDUO
TITOLO 6	TITOLO VI. ENTRATE DA SERVIZI PER CONTO DI TERZI				
6.01.0000.00	Ritenute Previd Assist al Personale	2015	171.075,10	171.075,10	0,00
	TOTALE RESIDUI ATTIVI RISORSA	6.01.0000.00	171.075,10	171.075,10	0,00
6.02.0000.00	Ritenute Erariali	2014	2.580,32	0,00	2.580,32
6.02.0000.00	Ritenute Erariali	2015	708.719,17	705.840,50	2.878,67
	TOTALE RESIDUI ATTIVI RISORSA	6.02.0000.00	711.299,49	705.840,50	5.458,99
6.03.0000.00	Altre Rit al Personale per Conto Terzi	2015	113.441,71	113.441,71	0,00
	TOTALE RESIDUI ATTIVI RISORSA	6.03.0000.00	113.441,71	113.441,71	0,00
6.04.0000.00	Depositi Cauzionali	2014	1.800,00	1.800,00	0,00
6.04.0000.00	Depositi Cauzionali	2015	4.050,00	4.050,00	0,00
	TOTALE RESIDUI ATTIVI RISORSA	6.04.0000.00	5.850,00	5.850,00	0,00
6.05.0000.00	Rimb Spese Servizi Conto Terzi	2007	4.007,46	0,00	4.007,46
6.05.0000.00	Rimb Spese Servizi Conto Terzi	2008	7.719,12	0,00	7.719,12
6.05.0000.00	Rimb Spese Servizi Conto Terzi	2009	15.491,51	0,00	15.491,51
6.05.0000.00	Rimb Spese Servizi Conto Terzi	2010	43.717,90	33.722,68	9.995,22
6.05.0000.00	Rimb Spese Servizi Conto Terzi	2011	15.974,92	0,00	15.974,92
6.05.0000.00	Rimb Spese Servizi Conto Terzi	2012	7.644,79	0,00	7.644,79
6.05.0000.00	Rimb Spese Servizi Conto Terzi	2013	2.297,87	0,00	2.297,87
6.05.0000.00	Rimb Spese Servizi Conto Terzi	2014	15.919,72	243,20	15.676,52
6.05.0000.00	Rimb Spese Servizi Conto Terzi	2015	127.054,31	125.390,78	1.663,53
	TOTALE RESIDUI ATTIVI RISORSA	6.05.0000.00	239.827,60	159.356,66	80.470,94
6.06.0000.00	Rimb Anticipazioni per Economato	2015	24.217,78	24.217,78	0,00
	TOTALE RESIDUI ATTIVI RISORSA	6.06.0000.00	24.217,78	24.217,78	0,00
6.07.0000.00	Depositi per Spese Contrattuali	2014	2.028,00	2.028,00	0,00
6.07.0000.00	Depositi per Spese Contrattuali	2015	1.017,00	972,00	45,00
	TOTALE RESIDUI ATTIVI RISORSA	6.07.0000.00	3.045,00	3.000,00	45,00
	TOTALE RESIDUI ATTIVI TITOLO	6	1.268.756,68	1.182.781,75	85.974,93
	TOTALE GENERALE		24.628.350,17	10.019.405,64	14.608.944,53

SPESE - REVISIONE RESIDUI PASSIVI ESERCIZIO - 2015

DENOMINAZIONE INTERVENTO		IMPORTO	PAGATO	RESIDUO	
TITOLO I	TITOLO I - SPESE CORRENTI				
1.01.01.03.00	PRESTAZIONI DI SERVIZI	2009	273,90	0,00	273,90
1.01.01.03.00	PRESTAZIONI DI SERVIZI	2010	1.494,18	1.494,13	0,05
1.01.01.03.00	PRESTAZIONI DI SERVIZI	2011	580,52	580,52	0,00
1.01.01.03.00	PRESTAZIONI DI SERVIZI	2013	2.217,90	2.217,90	0,00
1.01.01.03.00	PRESTAZIONI DI SERVIZI	2014	27.515,57	27.515,57	0,00
1.01.01.03.00	PRESTAZIONI DI SERVIZI	2015	156.452,38	128.942,31	27.510,07
TOTALE RESIDUI PASSIVI INTERVENTO 1.01.01.03.00			188.534,45	160.750,43	27.784,02
1.01.01.06.00	INT. PASSIVI ONERI FINANZ DIVERSI	2015	93.335,69	93.335,69	0,00
TOTALE RESIDUI PASSIVI INTERVENTO 1.01.01.06.00			93.335,69	93.335,69	0,00
1.01.02.01.00	PERSONALE	2009	0,00	0,00	0,00
1.01.02.01.00	PERSONALE	2010	0,00	0,00	0,00
1.01.02.01.00	PERSONALE	2011	0,00	0,00	0,00
1.01.02.01.00	PERSONALE	2012	0,00	0,00	0,00
1.01.02.01.00	PERSONALE	2013	28.319,07	28.319,07	0,00
1.01.02.01.00	PERSONALE	2014	25.169,62	25.169,62	0,00
1.01.02.01.00	PERSONALE	2015	1.038.448,51	703.446,78	335.001,73
TOTALE RESIDUI PASSIVI INTERVENTO 1.01.02.01.00			1.091.937,20	756.935,47	335.001,73
1.01.02.02.00	ACQUISTO BENI E/O MATERIE PRIME	2003	1.354,79	1.354,79	0,00
1.01.02.02.00	ACQUISTO BENI E/O MATERIE PRIME	2011	0,00	0,00	0,00
1.01.02.02.00	ACQUISTO BENI E/O MATERIE PRIME	2012	3.235,03	3.235,03	0,00
1.01.02.02.00	ACQUISTO BENI E/O MATERIE PRIME	2013	818,32	818,32	0,00
1.01.02.02.00	ACQUISTO BENI E/O MATERIE PRIME	2014	4.607,49	4.607,49	0,00
1.01.02.02.00	ACQUISTO BENI E/O MATERIE PRIME	2015	18.122,39	9.842,27	8.280,12
TOTALE RESIDUI PASSIVI INTERVENTO 1.01.02.02.00			28.138,02	19.857,90	8.280,12
1.01.02.03.00	PRESTAZIONI DI SERVIZI	2000	3.873,42	0,00	3.873,42
1.01.02.03.00	PRESTAZIONI DI SERVIZI	2001	3.128,74	0,00	3.128,74
1.01.02.03.00	PRESTAZIONI DI SERVIZI	2002	14.957,18	0,00	14.957,18
1.01.02.03.00	PRESTAZIONI DI SERVIZI	2003	3.000,00	0,00	3.000,00
1.01.02.03.00	PRESTAZIONI DI SERVIZI	2004	22.838,56	0,00	22.838,56
1.01.02.03.00	PRESTAZIONI DI SERVIZI	2005	11.373,10	1.500,00	9.873,10
1.01.02.03.00	PRESTAZIONI DI SERVIZI	2006	5.745,68	0,00	5.745,68
1.01.02.03.00	PRESTAZIONI DI SERVIZI	2007	10.000,00	0,00	10.000,00
1.01.02.03.00	PRESTAZIONI DI SERVIZI	2008	8.106,02	0,00	8.106,02
1.01.02.03.00	PRESTAZIONI DI SERVIZI	2009	24.261,33	500,00	23.761,33
1.01.02.03.00	PRESTAZIONI DI SERVIZI	2010	45.599,65	739,39	44.860,26
1.01.02.03.00	PRESTAZIONI DI SERVIZI	2011	18.710,14	6.536,77	12.173,37
1.01.02.03.00	PRESTAZIONI DI SERVIZI	2012	42.343,86	1.900,00	40.443,86



SPESE - REVISIONE RESIDUI PASSIVI ESERCIZIO - 2015

DENOMINAZIONE INTERVENTO		IMPORTO	PAGATO	RESIDUO	
TITOLO I	TITOLO I - SPESE CORRENTI				
1.01.02.03.00	PRESTAZIONI DI SERVIZI	2013	12.201,83	0,00	12.201,83
1.01.02.03.00	PRESTAZIONI DI SERVIZI	2014	74.049,22	37.999,08	36.050,14
1.01.02.03.00	PRESTAZIONI DI SERVIZI	2015	433.891,46	213.746,76	220.144,70
TOTALE RESIDUI PASSIVI INTERVENTO 1.01.02.03.00			734.080,19	262.922,00	471.158,19
1.01.02.05.00	TRASFERIMENTI	2012	0,00	0,00	0,00
1.01.02.05.00	TRASFERIMENTI	2013	0,01	0,00	0,01
1.01.02.05.00	TRASFERIMENTI	2014	6.290,50	6.290,50	0,00
1.01.02.05.00	TRASFERIMENTI	2015	9.996,41	3.028,33	6.968,08
TOTALE RESIDUI PASSIVI INTERVENTO 1.01.02.05.00			16.286,92	9.318,83	6.968,09
1.01.02.07.00	IMPOSTE E TASSE	2012	0,00	0,00	0,00
1.01.02.07.00	IMPOSTE E TASSE	2013	2.358,24	2.358,24	0,00
1.01.02.07.00	IMPOSTE E TASSE	2014	5.675,35	5.675,35	0,00
1.01.02.07.00	IMPOSTE E TASSE	2015	52.691,52	39.215,68	13.475,84
TOTALE RESIDUI PASSIVI INTERVENTO 1.01.02.07.00			60.725,11	47.249,27	13.475,84
1.01.03.01.00	PERSONALE	2014	7.674,88	7.674,88	0,00
1.01.03.01.00	PERSONALE	2015	148.432,28	141.610,77	6.821,51
TOTALE RESIDUI PASSIVI INTERVENTO 1.01.03.01.00			156.107,16	149.285,65	6.821,51
1.01.03.02.00	ACQUISTO BENI E/O MATERIE PRIME	2015	5.116,03	4.412,75	703,28
TOTALE RESIDUI PASSIVI INTERVENTO 1.01.03.02.00			5.116,03	4.412,75	703,28
1.01.03.03.00	PRESTAZIONI DI SERVIZI	2011	0,00	0,00	0,00
1.01.03.03.00	PRESTAZIONI DI SERVIZI	2012	0,00	0,00	0,00
1.01.03.03.00	PRESTAZIONI DI SERVIZI	2014	7.108,01	7.108,01	0,00
1.01.03.03.00	PRESTAZIONI DI SERVIZI	2015	14.068,96	8.928,57	5.140,39
TOTALE RESIDUI PASSIVI INTERVENTO 1.01.03.03.00			21.176,97	16.036,58	5.140,39
1.01.03.04.00	UTILIZZO DI BENI DI TERZI	2012	0,00	0,00	0,00
1.01.03.04.00	UTILIZZO DI BENI DI TERZI	2013	0,00	0,00	0,00
1.01.03.04.00	UTILIZZO DI BENI DI TERZI	2014	0,00	0,00	0,00
1.01.03.04.00	UTILIZZO DI BENI DI TERZI	2015	3.286,20	0,00	3.286,20
TOTALE RESIDUI PASSIVI INTERVENTO 1.01.03.04.00			3.286,20	0,00	3.286,20
1.01.03.06.00	INT. PASSIVI ONERI FINANZ DIVERSI	2015	13.451,06	12.827,82	623,24
TOTALE RESIDUI PASSIVI INTERVENTO 1.01.03.06.00			13.451,06	12.827,82	623,24
1.01.03.07.00	IMPOSTE E TASSE	2013	34,23	34,23	0,00
1.01.03.07.00	IMPOSTE E TASSE	2014	905,80	905,80	0,00
1.01.03.07.00	IMPOSTE E TASSE	2015	9.047,76	7.553,99	1.493,77
TOTALE RESIDUI PASSIVI INTERVENTO 1.01.03.07.00			9.987,79	8.494,02	1.493,77
1.01.04.01.00	PERSONALE	2013	0,00	0,00	0,00
1.01.04.01.00	PERSONALE	2014	7.209,55	7.209,55	0,00
1.01.04.01.00	PERSONALE	2015	130.153,07	123.206,80	6.946,27
TOTALE RESIDUI PASSIVI INTERVENTO 1.01.04.01.00			137.362,62	130.416,35	6.946,27

SPESE - REVISIONE RESIDUI PASSIVI ESERCIZIO - 2015

DENOMINAZIONE INTERVENTO		IMPOR TO	PAGATO	RESIDUO	
TITOLO I	TITOLO I - SPESE CORRENTI				
1.01.04.02.00	ACQUISTO BENI E/O MATERIE PRIME	2009	454,83	454,83	0,00
1.01.04.02.00	ACQUISTO BENI E/O MATERIE PRIME	2013	0,00	0,00	0,00
1.01.04.02.00	ACQUISTO BENI E/O MATERIE PRIME	2014	1.834,36	1.834,36	0,00
1.01.04.02.00	ACQUISTO BENI E/O MATERIE PRIME	2015	7.221,94	2.641,86	4.580,08
TOTALE RESIDUI PASSIVI INTERVENTO 1.01.04.02.00			9.511,13	4.931,05	4.580,08
1.01.04.03.00	PRESTAZIONI DI SERVIZI	2011	0,00	0,00	0,00
1.01.04.03.00	PRESTAZIONI DI SERVIZI	2013	2.518,10	2.500,00	18,10
1.01.04.03.00	PRESTAZIONI DI SERVIZI	2014	19.792,08	19.792,08	0,00
1.01.04.03.00	PRESTAZIONI DI SERVIZI	2015	106.953,22	26.164,49	80.788,73
TOTALE RESIDUI PASSIVI INTERVENTO 1.01.04.03.00			129.263,40	48.456,57	80.806,83
1.01.04.05.00	TRASFERIMENTI	2010	0,00	0,00	0,00
1.01.04.05.00	TRASFERIMENTI	2011	0,00	0,00	0,00
1.01.04.05.00	TRASFERIMENTI	2012	0,00	0,00	0,00
1.01.04.05.00	TRASFERIMENTI	2013	0,00	0,00	0,00
1.01.04.05.00	TRASFERIMENTI	2014	0,00	0,00	0,00
1.01.04.05.00	TRASFERIMENTI	2015	415.699,41	0,00	415.699,41
TOTALE RESIDUI PASSIVI INTERVENTO 1.01.04.05.00			415.699,41	0,00	415.699,41
1.01.04.07.00	IMPOSTE E TASSE	2012	39,56	39,56	0,00
1.01.04.07.00	IMPOSTE E TASSE	2014	1.271,11	1.271,11	0,00
1.01.04.07.00	IMPOSTE E TASSE	2015	8.356,61	6.425,73	1.930,88
TOTALE RESIDUI PASSIVI INTERVENTO 1.01.04.07.00			9.667,28	7.736,40	1.930,88
1.01.04.08.00	ONERI STRAORD. DELLA GESTIONE CORRENTE	2011	163,00	0,00	163,00
1.01.04.08.00	ONERI STRAORD. DELLA GESTIONE CORRENTE	2012	1.251,35	250,00	1.001,35
1.01.04.08.00	ONERI STRAORD. DELLA GESTIONE CORRENTE	2013	1.260,00	1.260,00	0,00
1.01.04.08.00	ONERI STRAORD. DELLA GESTIONE CORRENTE	2014	1.976,00	1.976,00	0,00
1.01.04.08.00	ONERI STRAORD. DELLA GESTIONE CORRENTE	2015	33.000,00	4.893,66	28.106,34
TOTALE RESIDUI PASSIVI INTERVENTO 1.01.04.08.00			37.650,35	8.379,66	29.270,69
1.01.05.02.00	ACQUISTO BENI E/O MATERIE PRIME	2009	1,00	0,00	1,00
1.01.05.02.00	ACQUISTO BENI E/O MATERIE PRIME	2010	0,77	0,00	0,77
1.01.05.02.00	ACQUISTO BENI E/O MATERIE PRIME	2011	0,00	0,00	0,00
1.01.05.02.00	ACQUISTO BENI E/O MATERIE PRIME	2012	246,90	246,90	0,00
1.01.05.02.00	ACQUISTO BENI E/O MATERIE PRIME	2013	323,68	323,68	0,00
1.01.05.02.00	ACQUISTO BENI E/O MATERIE PRIME	2014	6.885,20	6.885,20	0,00
1.01.05.02.00	ACQUISTO BENI E/O MATERIE PRIME	2015	23.907,60	12.350,42	11.557,18
TOTALE RESIDUI PASSIVI INTERVENTO 1.01.05.02.00			31.365,15	19.806,20	11.558,95
1.01.05.04.00	UTILIZZO DI BENI DI TERZI	2010	258,23	0,00	258,23
1.01.05.04.00	UTILIZZO DI BENI DI TERZI	2014	341,77	0,00	341,77
1.01.05.04.00	UTILIZZO DI BENI DI TERZI	2015	14.600,00	14.000,00	600,00
TOTALE RESIDUI PASSIVI INTERVENTO 1.01.05.04.00			15.200,00	14.000,00	1.200,00

SPESE - REVISIONE RESIDUI PASSIVI ESERCIZIO - 2015

DENOMINAZIONE INTERVENTO		IMPORTO	PAGATO	RESIDUO
TITOLO I	TITOLO I - SPESE CORRENTI			
1.01.06.01.00	PERSONALE	2011	0,00	0,00
1.01.06.01.00	PERSONALE	2012	2.002,21	2.002,21
1.01.06.01.00	PERSONALE	2014	30.356,10	12.486,30
1.01.06.01.00	PERSONALE	2015	220.475,89	211.695,41
TOTALE RESIDUI PASSIVI INTERVENTO 1.01.06.01.00			252.834,20	226.183,92
1.01.06.02.00	ACQUISTO BENI E/O MATERIE PRIME	2011	1,02	0,00
1.01.06.02.00	ACQUISTO BENI E/O MATERIE PRIME	2012	107,58	0,00
1.01.06.02.00	ACQUISTO BENI E/O MATERIE PRIME	2013	0,00	0,00
1.01.06.02.00	ACQUISTO BENI E/O MATERIE PRIME	2014	2.125,60	2.125,59
1.01.06.02.00	ACQUISTO BENI E/O MATERIE PRIME	2015	9.350,73	7.965,16
TOTALE RESIDUI PASSIVI INTERVENTO 1.01.06.02.00			11.584,93	10.090,75
1.01.06.03.00	PRESTAZIONI DI SERVIZI	2002	0,90	0,00
1.01.06.03.00	PRESTAZIONI DI SERVIZI	2005	0,00	0,00
1.01.06.03.00	PRESTAZIONI DI SERVIZI	2007	550,01	0,00
1.01.06.03.00	PRESTAZIONI DI SERVIZI	2009	0,02	0,00
1.01.06.03.00	PRESTAZIONI DI SERVIZI	2010	500,00	500,00
1.01.06.03.00	PRESTAZIONI DI SERVIZI	2011	15,16	15,16
1.01.06.03.00	PRESTAZIONI DI SERVIZI	2012	2.851,28	0,00
1.01.06.03.00	PRESTAZIONI DI SERVIZI	2013	2.889,33	1.365,13
1.01.06.03.00	PRESTAZIONI DI SERVIZI	2014	29.446,55	28.528,36
1.01.06.03.00	PRESTAZIONI DI SERVIZI	2015	217.938,41	89.424,51
TOTALE RESIDUI PASSIVI INTERVENTO 1.01.06.03.00			254.191,66	119.833,16
1.01.06.04.00	UTILIZZO DI BENI DI TERZI	2013	0,00	0,00
1.01.06.04.00	UTILIZZO DI BENI DI TERZI	2014	0,00	0,00
1.01.06.04.00	UTILIZZO DI BENI DI TERZI	2015	1.139,39	0,00
TOTALE RESIDUI PASSIVI INTERVENTO 1.01.06.04.00			1.139,39	0,00
1.01.06.07.00	IMPOSTE E TASSE	2014	5.394,15	3.173,98
1.01.06.07.00	IMPOSTE E TASSE	2015	13.600,10	11.525,53
TOTALE RESIDUI PASSIVI INTERVENTO 1.01.06.07.00			18.994,25	14.699,51
1.01.06.08.00	ONERI STRAORD. DELLA GESTIONE CORRENTE	2013	0,00	0,00
1.01.06.08.00	ONERI STRAORD. DELLA GESTIONE CORRENTE	2014	14.000,00	14.000,00
1.01.06.08.00	ONERI STRAORD. DELLA GESTIONE CORRENTE	2015	147.445,52	55.262,57
TOTALE RESIDUI PASSIVI INTERVENTO 1.01.06.08.00			161.445,52	69.262,57
1.01.07.01.00	PERSONALE	2014	9.076,04	9.076,04
1.01.07.01.00	PERSONALE	2015	193.702,34	180.487,27
TOTALE RESIDUI PASSIVI INTERVENTO 1.01.07.01.00			202.778,38	189.563,31
1.01.07.02.00	ACQUISTO BENI E/O MATERIE PRIME	2013	0,00	0,00
1.01.07.02.00	ACQUISTO BENI E/O MATERIE PRIME	2014	750,30	750,30
1.01.07.02.00	ACQUISTO BENI E/O MATERIE PRIME	2015	12.068,56	11.470,03

SPESE - REVISIONE RESIDUI PASSIVI ESERCIZIO - 2015

DENOMINAZIONE INTERVENTO		IMPOR TO	PAGATO	RESIDUO
TITOLO I	TITOLO I - SPESE CORRENTI			
TOTALE RESIDUI PASSIVI INTERVENTO	1.01.07.02.00	12.818,86	12.220,33	598,53
1.01.07.03.00PRESTAZIONI DI SERVIZI	2012	0,00	0,00	0,00
1.01.07.03.00PRESTAZIONI DI SERVIZI	2013	0,00	0,00	0,00
1.01.07.03.00PRESTAZIONI DI SERVIZI	2014	6.065,21	6.065,21	0,00
1.01.07.03.00PRESTAZIONI DI SERVIZI	2015	27.441,19	11.898,17	15.543,02
TOTALE RESIDUI PASSIVI INTERVENTO	1.01.07.03.00	33.506,40	17.963,38	15.543,02
1.01.07.04.00UTILIZZO DI BENI DI TERZI	2013	0,00	0,00	0,00
1.01.07.04.00UTILIZZO DI BENI DI TERZI	2014	0,00	0,00	0,00
1.01.07.04.00UTILIZZO DI BENI DI TERZI	2015	2.736,20	2.310,29	425,91
TOTALE RESIDUI PASSIVI INTERVENTO	1.01.07.04.00	2.736,20	2.310,29	425,91
1.01.07.07.00IMPOSTE E TASSE	2013	136,24	136,24	0,00
1.01.07.07.00IMPOSTE E TASSE	2014	1.825,68	1.825,68	0,00
1.01.07.07.00IMPOSTE E TASSE	2015	11.697,69	9.523,47	2.174,22
TOTALE RESIDUI PASSIVI INTERVENTO	1.01.07.07.00	13.659,61	11.485,39	2.174,22
1.01.08.03.00PRESTAZIONI DI SERVIZI	2014	1.462,78	1.462,78	0,00
TOTALE RESIDUI PASSIVI INTERVENTO	1.01.08.03.00	1.462,78	1.462,78	0,00
1.01.08.05.00TRASFERIMENTI	2009	0,00	0,00	0,00
1.01.08.05.00TRASFERIMENTI	2010	0,00	0,00	0,00
1.01.08.05.00TRASFERIMENTI	2011	0,00	0,00	0,00
1.01.08.05.00TRASFERIMENTI	2012	0,00	0,00	0,00
1.01.08.05.00TRASFERIMENTI	2013	0,00	0,00	0,00
1.01.08.05.00TRASFERIMENTI	2015	4.000,00	0,00	4.000,00
TOTALE RESIDUI PASSIVI INTERVENTO	1.01.08.05.00	4.000,00	0,00	4.000,00
1.01.08.06.00INT. PASSIVI ONERI FINANZ DIVERSI	2015	127.892,34	127.892,34	0,00
TOTALE RESIDUI PASSIVI INTERVENTO	1.01.08.06.00	127.892,34	127.892,34	0,00
1.03.01.01.00PERSONALE	2014	14.800,09	14.800,09	0,00
1.03.01.01.00PERSONALE	2015	257.340,30	240.485,99	16.854,31
TOTALE RESIDUI PASSIVI INTERVENTO	1.03.01.01.00	272.140,39	255.286,08	16.854,31
1.03.01.02.00ACQUISTO BENI E/O MATERIE PRIME	2011	440,20	440,20	0,00
1.03.01.02.00ACQUISTO BENI E/O MATERIE PRIME	2013	1.244,34	1.000,62	243,72
1.03.01.02.00ACQUISTO BENI E/O MATERIE PRIME	2014	2.000,00	2.000,00	0,00
1.03.01.02.00ACQUISTO BENI E/O MATERIE PRIME	2015	8.510,92	3.829,23	4.681,69
TOTALE RESIDUI PASSIVI INTERVENTO	1.03.01.02.00	12.195,46	7.270,05	4.925,41
1.03.01.03.00PRESTAZIONI DI SERVIZI	2013	0,19	0,00	0,19
1.03.01.03.00PRESTAZIONI DI SERVIZI	2014	6.232,82	6.232,82	0,00
1.03.01.03.00PRESTAZIONI DI SERVIZI	2015	23.706,42	13.726,36	9.980,06
TOTALE RESIDUI PASSIVI INTERVENTO	1.03.01.03.00	29.939,43	19.959,18	9.980,25
1.03.01.07.00IMPOSTE E TASSE	2014	2.741,98	2.741,98	0,00
1.03.01.07.00IMPOSTE E TASSE	2015	15.500,00	12.602,15	2.897,85

SPESE - REVISIONE RESIDUI PASSIVI ESERCIZIO - 2015

DENOMINAZIONE INTERVENTO		IMPORTO	PAGATO	RESIDUO	
TITOLO I	TITOLO I - SPESE CORRENTI				
TOTALE RESIDUI PASSIVI INTERVENTO	1.03.01.07.00	18.241,98	15.344,13	2.897,85	
1.04.01.02.00	ACQUISTO BENI E/O MATERIE PRIME	2014	1.452,19	1.452,19	0,00
1.04.01.02.00	ACQUISTO BENI E/O MATERIE PRIME	2015	1.909,92	286,92	1.623,00
TOTALE RESIDUI PASSIVI INTERVENTO	1.04.01.02.00	3.362,11	1.739,11	1.623,00	
1.04.01.03.00	PRESTAZIONI DI SERVIZI	2015	30.000,00	25.133,37	4.866,63
TOTALE RESIDUI PASSIVI INTERVENTO	1.04.01.03.00	30.000,00	25.133,37	4.866,63	
1.04.02.03.00	PRESTAZIONI DI SERVIZI	2014	2.698,92	2.698,92	0,00
1.04.02.03.00	PRESTAZIONI DI SERVIZI	2015	41.000,00	31.195,70	9.804,30
TOTALE RESIDUI PASSIVI INTERVENTO	1.04.02.03.00	43.698,92	33.894,62	9.804,30	
1.04.02.05.00	TRASFERIMENTI	2015	3.000,00	3.000,00	0,00
TOTALE RESIDUI PASSIVI INTERVENTO	1.04.02.05.00	3.000,00	3.000,00	0,00	
1.04.02.06.00	INT. PASSIVI ONERI FINANZ DIVERSI	2015	100.000,00	100.000,00	0,00
TOTALE RESIDUI PASSIVI INTERVENTO	1.04.02.06.00	100.000,00	100.000,00	0,00	
1.04.03.02.00	ACQUISTO BENI E/O MATERIE PRIME	2014	3.000,00	3.000,00	0,00
1.04.03.02.00	ACQUISTO BENI E/O MATERIE PRIME	2015	2.999,20	0,00	2.999,20
TOTALE RESIDUI PASSIVI INTERVENTO	1.04.03.02.00	5.999,20	3.000,00	2.999,20	
1.04.03.03.00	PRESTAZIONI DI SERVIZI	2014	0,00	0,00	0,00
1.04.03.03.00	PRESTAZIONI DI SERVIZI	2015	38.669,80	28.247,95	10.421,85
TOTALE RESIDUI PASSIVI INTERVENTO	1.04.03.03.00	38.669,80	28.247,95	10.421,85	
1.04.03.05.00	TRASFERIMENTI	2013	5.404,61	5.404,61	0,00
1.04.03.05.00	TRASFERIMENTI	2015	8.633,08	6.592,15	2.040,93
TOTALE RESIDUI PASSIVI INTERVENTO	1.04.03.05.00	14.037,69	11.996,76	2.040,93	
1.04.05.01.00	PERSONALE	2014	10.460,37	10.460,37	0,00
1.04.05.01.00	PERSONALE	2015	180.315,06	169.266,84	11.048,22
TOTALE RESIDUI PASSIVI INTERVENTO	1.04.05.01.00	190.775,43	179.727,21	11.048,22	
1.04.05.02.00	ACQUISTO BENI E/O MATERIE PRIME	2013	630,00	0,00	630,00
1.04.05.02.00	ACQUISTO BENI E/O MATERIE PRIME	2014	800,09	800,08	0,01
1.04.05.02.00	ACQUISTO BENI E/O MATERIE PRIME	2015	15.328,20	12.136,24	3.191,96
TOTALE RESIDUI PASSIVI INTERVENTO	1.04.05.02.00	16.758,29	12.936,32	3.821,97	
1.04.05.03.00	PRESTAZIONI DI SERVIZI	2010	22,64	0,00	22,64
1.04.05.03.00	PRESTAZIONI DI SERVIZI	2013	17.435,39	17.435,39	0,00
1.04.05.03.00	PRESTAZIONI DI SERVIZI	2014	34.061,71	34.061,71	0,00
1.04.05.03.00	PRESTAZIONI DI SERVIZI	2015	288.700,44	203.184,24	85.516,20
TOTALE RESIDUI PASSIVI INTERVENTO	1.04.05.03.00	340.220,18	254.681,34	85.538,84	
1.04.05.05.00	TRASFERIMENTI	2010	2.000,91	0,00	2.000,91
TOTALE RESIDUI PASSIVI INTERVENTO	1.04.05.05.00	2.000,91	0,00	2.000,91	
1.04.05.06.00	INT. PASSIVI ONERI FINANZ DIVERSI	2015	100.000,00	100.000,00	0,00
TOTALE RESIDUI PASSIVI INTERVENTO	1.04.05.06.00	100.000,00	100.000,00	0,00	
1.04.05.07.00	IMPOSTE E TASSE	2013	0,00	0,00	0,00

SPESE - REVISIONE RESIDUI PASSIVI ESERCIZIO - 2015

DENOMINAZIONE INTERVENTO		IMPOR TO	PAGATO	RESIDUO
TITOLO I	TITOLO I - SPESE CORRENTI			
1.04.05.07.00	IMPOSTE E TASSE 2014	1.757,64	1.757,64	0,00
1.04.05.07.00	IMPOSTE E TASSE 2015	11.238,39	9.235,75	2.002,64
TOTALE RESIDUI PASSIVI INTERVENTO 1.04.05.07.00		12.996,03	10.993,39	2.002,64
1.05.01.01.00	PERSONALE 2014	2.517,31	2.517,31	0,00
1.05.01.01.00	PERSONALE 2015	2.622,34	0,00	2.622,34
TOTALE RESIDUI PASSIVI INTERVENTO 1.05.01.01.00		5.139,65	2.517,31	2.622,34
1.05.01.02.00	ACQUISTO BENI E/O MATERIE PRIME 2011	0,00	0,00	0,00
1.05.01.02.00	ACQUISTO BENI E/O MATERIE PRIME 2013	0,00	0,00	0,00
1.05.01.02.00	ACQUISTO BENI E/O MATERIE PRIME 2014	2.505,00	2.505,00	0,00
1.05.01.02.00	ACQUISTO BENI E/O MATERIE PRIME 2015	11.741,86	10.836,03	905,83
TOTALE RESIDUI PASSIVI INTERVENTO 1.05.01.02.00		14.246,86	13.341,03	905,83
1.05.01.03.00	PRESTAZIONI DI SERVIZI 2012	0,00	0,00	0,00
1.05.01.03.00	PRESTAZIONI DI SERVIZI 2013	0,00	0,00	0,00
1.05.01.03.00	PRESTAZIONI DI SERVIZI 2014	3.000,00	3.000,00	0,00
1.05.01.03.00	PRESTAZIONI DI SERVIZI 2015	4.105,00	2.605,00	1.500,00
TOTALE RESIDUI PASSIVI INTERVENTO 1.05.01.03.00		7.105,00	5.605,00	1.500,00
1.05.02.01.00	PERSONALE 2014	9.682,51	9.682,51	0,00
1.05.02.01.00	PERSONALE 2015	34.897,87	28.431,39	6.466,48
TOTALE RESIDUI PASSIVI INTERVENTO 1.05.02.01.00		44.580,38	38.113,90	6.466,48
1.05.02.02.00	ACQUISTO BENI E/O MATERIE PRIME 2015	1.000,00	859,76	140,24
TOTALE RESIDUI PASSIVI INTERVENTO 1.05.02.02.00		1.000,00	859,76	140,24
1.05.02.03.00	PRESTAZIONI DI SERVIZI 2012	0,00	0,00	0,00
1.05.02.03.00	PRESTAZIONI DI SERVIZI 2014	0,00	0,00	0,00
1.05.02.03.00	PRESTAZIONI DI SERVIZI 2015	50.562,45	49.035,33	1.527,12
TOTALE RESIDUI PASSIVI INTERVENTO 1.05.02.03.00		50.562,45	49.035,33	1.527,12
1.05.02.04.00	UTILIZZO DI BENI DI TERZI 2013	640,08	640,08	0,00
1.05.02.04.00	UTILIZZO DI BENI DI TERZI 2014	0,00	0,00	0,00
1.05.02.04.00	UTILIZZO DI BENI DI TERZI 2015	2.193,00	770,80	1.422,20
TOTALE RESIDUI PASSIVI INTERVENTO 1.05.02.04.00		2.833,08	1.410,88	1.422,20
1.05.02.05.00	TRASFERIMENTI 2013	0,00	0,00	0,00
1.05.02.05.00	TRASFERIMENTI 2015	92.148,90	88.948,90	3.200,00
TOTALE RESIDUI PASSIVI INTERVENTO 1.05.02.05.00		92.148,90	88.948,90	3.200,00
1.05.02.07.00	IMPOSTE E TASSE 2014	707,47	707,47	0,00
1.05.02.07.00	IMPOSTE E TASSE 2015	3.385,61	1.516,92	1.868,69
TOTALE RESIDUI PASSIVI INTERVENTO 1.05.02.07.00		4.093,08	2.224,39	1.868,69
1.06.02.03.00	PRESTAZIONI DI SERVIZI 2011	0,01	0,00	0,01
1.06.02.03.00	PRESTAZIONI DI SERVIZI 2015	5.954,63	5.611,52	343,11
TOTALE RESIDUI PASSIVI INTERVENTO 1.06.02.03.00		5.954,64	5.611,52	343,12
1.06.02.06.00	INT. PASSIVI ONERI FINANZ DIVERSI 2015	29.611,34	29.611,34	0,00

SPESE - REVISIONE RESIDUI PASSIVI ESERCIZIO - 2015

DENOMINAZIONE INTERVENTO		IMPORTO	PAGATO	RESIDUO
TITOLO I	TITOLO I - SPESE CORRENTI			
TOTALE RESIDUI PASSIVI INTERVENTO 1.06.02.06.00		29.611,34	29.611,34	0,00
1.06.03.02.00	ACQUISTO BENI E/O MATERIE PRIME 2014	0,00	0,00	0,00
1.06.03.02.00	ACQUISTO BENI E/O MATERIE PRIME 2015	437,18	437,18	0,00
TOTALE RESIDUI PASSIVI INTERVENTO 1.06.03.02.00		437,18	437,18	0,00
1.06.03.03.00	PRESTAZIONI DI SERVIZI 2014	0,00	0,00	0,00
1.06.03.03.00	PRESTAZIONI DI SERVIZI 2015	1.000,00	1.000,00	0,00
TOTALE RESIDUI PASSIVI INTERVENTO 1.06.03.03.00		1.000,00	1.000,00	0,00
1.06.03.05.00	TRASFERIMENTI 2015	7.500,00	7.500,00	0,00
TOTALE RESIDUI PASSIVI INTERVENTO 1.06.03.05.00		7.500,00	7.500,00	0,00
1.07.01.03.00	PRESTAZIONI DI SERVIZI 2015	3.650,00	3.623,40	26,60
TOTALE RESIDUI PASSIVI INTERVENTO 1.07.01.03.00		3.650,00	3.623,40	26,60
1.08.01.02.00	ACQUISTO BENI E/O MATERIE PRIME 2012	0,00	0,00	0,00
1.08.01.02.00	ACQUISTO BENI E/O MATERIE PRIME 2013	0,00	0,00	0,00
1.08.01.02.00	ACQUISTO BENI E/O MATERIE PRIME 2014	4.337,10	4.337,10	0,00
1.08.01.02.00	ACQUISTO BENI E/O MATERIE PRIME 2015	12.103,26	6.411,21	5.692,05
TOTALE RESIDUI PASSIVI INTERVENTO 1.08.01.02.00		16.440,36	10.748,31	5.692,05
1.08.01.03.00	PRESTAZIONI DI SERVIZI 2010	5,00	0,00	5,00
1.08.01.03.00	PRESTAZIONI DI SERVIZI 2011	0,00	0,00	0,00
1.08.01.03.00	PRESTAZIONI DI SERVIZI 2012	0,00	0,00	0,00
1.08.01.03.00	PRESTAZIONI DI SERVIZI 2013	0,00	0,00	0,00
1.08.01.03.00	PRESTAZIONI DI SERVIZI 2014	3.373,30	3.373,30	0,00
1.08.01.03.00	PRESTAZIONI DI SERVIZI 2015	27.718,68	21.828,18	5.890,50
TOTALE RESIDUI PASSIVI INTERVENTO 1.08.01.03.00		31.096,98	25.201,48	5.895,50
1.08.01.06.00	INT. PASSIVI ONERI FINANZ DIVERSI 2015	60.000,00	60.000,00	0,00
TOTALE RESIDUI PASSIVI INTERVENTO 1.08.01.06.00		60.000,00	60.000,00	0,00
1.08.02.03.00	PRESTAZIONI DI SERVIZI 2013	0,01	0,00	0,01
1.08.02.03.00	PRESTAZIONI DI SERVIZI 2014	104.395,22	104.395,22	0,00
1.08.02.03.00	PRESTAZIONI DI SERVIZI 2015	732.331,49	538.558,99	193.772,50
TOTALE RESIDUI PASSIVI INTERVENTO 1.08.02.03.00		836.726,72	642.954,21	193.772,51
1.09.01.01.00	PERSONALE 2011	0,00	0,00	0,00
1.09.01.01.00	PERSONALE 2013	0,00	0,00	0,00
1.09.01.01.00	PERSONALE 2014	3.022,74	3.022,74	0,00
1.09.01.01.00	PERSONALE 2015	234.217,75	197.484,73	36.733,02
TOTALE RESIDUI PASSIVI INTERVENTO 1.09.01.01.00		237.240,49	200.507,47	36.733,02
1.09.01.02.00	ACQUISTO BENI E/O MATERIE PRIME 2014	1.001,20	1.001,20	0,00
1.09.01.02.00	ACQUISTO BENI E/O MATERIE PRIME 2015	1.771,69	1.771,69	0,00
TOTALE RESIDUI PASSIVI INTERVENTO 1.09.01.02.00		2.772,89	2.772,89	0,00
1.09.01.03.00	PRESTAZIONI DI SERVIZI 2008	3,00	0,00	3,00
1.09.01.03.00	PRESTAZIONI DI SERVIZI 2010	0,00	0,00	0,00

SPESE - REVISIONE RESIDUI PASSIVI ESERCIZIO - 2015

DENOMINAZIONE INTERVENTO		IMPORTO	PAGATO	RESIDUO
TITOLO I	TITOLO I - SPESE CORRENTI			
1.09.01.03.00	PRESTAZIONI DI SERVIZI 2011	0,00	0,00	0,00
1.09.01.03.00	PRESTAZIONI DI SERVIZI 2014	0,00	0,00	0,00
1.09.01.03.00	PRESTAZIONI DI SERVIZI 2015	66.920,21	7.972,23	58.947,98
TOTALE RESIDUI PASSIVI INTERVENTO 1.09.01.03.00		66.923,21	7.972,23	58.950,98
1.09.01.04.00	UTILIZZO DI BENI DI TERZI 2010	0,00	0,00	0,00
1.09.01.04.00	UTILIZZO DI BENI DI TERZI 2012	0,00	0,00	0,00
1.09.01.04.00	UTILIZZO DI BENI DI TERZI 2014	289,75	289,75	0,00
1.09.01.04.00	UTILIZZO DI BENI DI TERZI 2015	2.768,73	1.085,13	1.683,60
TOTALE RESIDUI PASSIVI INTERVENTO 1.09.01.04.00		3.058,48	1.374,88	1.683,60
1.09.01.05.00	TRASFERIMENTI 2014	1.000,00	1.000,00	0,00
1.09.01.05.00	TRASFERIMENTI 2015	1.000,00	1.000,00	0,00
TOTALE RESIDUI PASSIVI INTERVENTO 1.09.01.05.00		2.000,00	2.000,00	0,00
1.09.01.07.00	IMPOSTE E TASSE 2014	743,37	743,37	0,00
1.09.01.07.00	IMPOSTE E TASSE 2015	16.731,90	11.544,48	5.187,42
TOTALE RESIDUI PASSIVI INTERVENTO 1.09.01.07.00		17.475,27	12.287,85	5.187,42
1.09.03.02.00	ACQUISTO BENI E/O MATERIE PRIME 2012	540,09	540,09	0,00
1.09.03.02.00	ACQUISTO BENI E/O MATERIE PRIME 2014	4.670,00	4.670,00	0,00
1.09.03.02.00	ACQUISTO BENI E/O MATERIE PRIME 2015	10.364,39	5.121,91	5.242,48
TOTALE RESIDUI PASSIVI INTERVENTO 1.09.03.02.00		15.574,48	10.332,00	5.242,48
1.09.03.03.00	PRESTAZIONI DI SERVIZI 2011	297,01	297,01	0,00
1.09.03.03.00	PRESTAZIONI DI SERVIZI 2014	0,00	0,00	0,00
1.09.03.03.00	PRESTAZIONI DI SERVIZI 2015	7.842,03	3.737,31	4.104,72
TOTALE RESIDUI PASSIVI INTERVENTO 1.09.03.03.00		8.139,04	4.034,32	4.104,72
1.09.04.03.00	PRESTAZIONI DI SERVIZI 2014	0,00	0,00	0,00
1.09.04.03.00	PRESTAZIONI DI SERVIZI 2015	13.190,00	0,00	13.190,00
TOTALE RESIDUI PASSIVI INTERVENTO 1.09.04.03.00		13.190,00	0,00	13.190,00
1.09.05.03.00	PRESTAZIONI DI SERVIZI 2013	5.000,00	5.000,00	0,00
1.09.05.03.00	PRESTAZIONI DI SERVIZI 2014	837.088,48	837.088,48	0,00
1.09.05.03.00	PRESTAZIONI DI SERVIZI 2015	1.304.913,23	758.434,98	546.478,25
TOTALE RESIDUI PASSIVI INTERVENTO 1.09.05.03.00		2.147.001,71	1.600.523,46	546.478,25
1.09.06.03.00	PRESTAZIONI DI SERVIZI 2010	0,00	0,00	0,00
1.09.06.03.00	PRESTAZIONI DI SERVIZI 2012	2.600,43	2.600,43	0,00
1.09.06.03.00	PRESTAZIONI DI SERVIZI 2013	10.933,36	10.933,36	0,00
1.09.06.03.00	PRESTAZIONI DI SERVIZI 2014	1.688,40	1.688,40	0,00
1.09.06.03.00	PRESTAZIONI DI SERVIZI 2015	28.174,35	4.019,29	24.155,06
TOTALE RESIDUI PASSIVI INTERVENTO 1.09.06.03.00		43.396,54	19.241,48	24.155,06
1.09.06.08.00	ONERI STRAORD. DELLA GESTIONE CORRENTE 2015	100.000,00	0,00	100.000,00
TOTALE RESIDUI PASSIVI INTERVENTO 1.09.06.08.00		100.000,00	0,00	100.000,00
1.10.01.03.00	PRESTAZIONI DI SERVIZI 2013	8.997,36	8.997,36	0,00

SPESE - REVISIONE RESIDUI PASSIVI ESERCIZIO - 2015

DENOMINAZIONE INTERVENTO		IMPORTO	PAGATO	RESIDUO	
TITOLO I	TITOLO I - SPESE CORRENTI				
1.10.01.03.00	PRESTAZIONI DI SERVIZI	2014	52.470,66	52.470,66	0,00
1.10.01.03.00	PRESTAZIONI DI SERVIZI	2015	146.957,72	60.746,93	86.210,79
TOTALE RESIDUI PASSIVI INTERVENTO 1.10.01.03.00			208.425,74	122.214,95	86.210,79
1.10.02.03.00	PRESTAZIONI DI SERVIZI	2015	5.894,00	5.894,00	0,00
TOTALE RESIDUI PASSIVI INTERVENTO 1.10.02.03.00			5.894,00	5.894,00	0,00
1.10.02.05.00	TRASFERIMENTI	2013	0,00	0,00	0,00
1.10.02.05.00	TRASFERIMENTI	2015	5.000,00	0,00	5.000,00
TOTALE RESIDUI PASSIVI INTERVENTO 1.10.02.05.00			5.000,00	0,00	5.000,00
1.10.03.03.00	PRESTAZIONI DI SERVIZI	2015	244.205,18	55.996,58	188.208,60
TOTALE RESIDUI PASSIVI INTERVENTO 1.10.03.03.00			244.205,18	55.996,58	188.208,60
1.10.04.01.00	PERSONALE	2014	2.672,98	2.672,98	0,00
1.10.04.01.00	PERSONALE	2015	40.936,38	35.606,41	5.329,97
TOTALE RESIDUI PASSIVI INTERVENTO 1.10.04.01.00			43.609,36	38.279,39	5.329,97
1.10.04.02.00	ACQUISTO BENI E/O MATERIE PRIME	2014	800,00	800,00	0,00
1.10.04.02.00	ACQUISTO BENI E/O MATERIE PRIME	2015	939,60	939,60	0,00
TOTALE RESIDUI PASSIVI INTERVENTO 1.10.04.02.00			1.739,60	1.739,60	0,00
1.10.04.03.00	PRESTAZIONI DI SERVIZI	2009	0,00	0,00	0,00
1.10.04.03.00	PRESTAZIONI DI SERVIZI	2014	35.952,27	35.952,27	0,00
1.10.04.03.00	PRESTAZIONI DI SERVIZI	2015	219.215,35	164.564,35	54.651,00
TOTALE RESIDUI PASSIVI INTERVENTO 1.10.04.03.00			255.167,62	200.516,62	54.651,00
1.10.04.04.00	UTILIZZO DI BENI DI TERZI	2014	0,00	0,00	0,00
1.10.04.04.00	UTILIZZO DI BENI DI TERZI	2015	10.808,10	0,00	10.808,10
TOTALE RESIDUI PASSIVI INTERVENTO 1.10.04.04.00			10.808,10	0,00	10.808,10
1.10.04.05.00	TRASFERIMENTI	2009	0,00	0,00	0,00
1.10.04.05.00	TRASFERIMENTI	2010	0,00	0,00	0,00
1.10.04.05.00	TRASFERIMENTI	2011	0,00	0,00	0,00
1.10.04.05.00	TRASFERIMENTI	2012	1.000,00	1.000,00	0,00
1.10.04.05.00	TRASFERIMENTI	2013	1.000,00	1.000,00	0,00
1.10.04.05.00	TRASFERIMENTI	2014	36.930,00	36.930,00	0,00
1.10.04.05.00	TRASFERIMENTI	2015	194.868,62	98.857,10	96.011,52
TOTALE RESIDUI PASSIVI INTERVENTO 1.10.04.05.00			233.798,62	137.787,10	96.011,52
1.10.04.07.00	IMPOSTE E TASSE	2014	354,55	354,55	0,00
1.10.04.07.00	IMPOSTE E TASSE	2015	2.986,37	1.960,65	1.025,72
TOTALE RESIDUI PASSIVI INTERVENTO 1.10.04.07.00			3.340,92	2.315,20	1.025,72
1.10.05.02.00	ACQUISTO BENI E/O MATERIE PRIME	2009	0,02	0,00	0,02
1.10.05.02.00	ACQUISTO BENI E/O MATERIE PRIME	2013	4.794,60	4.794,60	0,00
1.10.05.02.00	ACQUISTO BENI E/O MATERIE PRIME	2014	0,00	0,00	0,00
1.10.05.02.00	ACQUISTO BENI E/O MATERIE PRIME	2015	7.033,17	1.979,11	5.054,06
TOTALE RESIDUI PASSIVI INTERVENTO 1.10.05.02.00			11.827,79	6.773,71	5.054,08

SPESE - REVISIONE RESIDUI PASSIVI ESERCIZIO - 2015

DENOMINAZIONE INTERVENTO		IMPORTO	PAGATO	RESIDUO
TITOLO I	TITOLO I - SPESE CORRENTI			
1.10.05.03.00	PRESTAZIONI DI SERVIZI 2012	0,00	0,00	0,00
1.10.05.03.00	PRESTAZIONI DI SERVIZI 2013	2.980,00	2.980,00	0,00
1.10.05.03.00	PRESTAZIONI DI SERVIZI 2014	2.000,00	2.000,00	0,00
1.10.05.03.00	PRESTAZIONI DI SERVIZI 2015	31.204,00	16.395,53	14.808,47
TOTALE RESIDUI PASSIVI INTERVENTO 1.10.05.03.00		36.184,00	21.375,53	14.808,47
1.11.04.06.00	INT. PASSIVI ONERI FINANZ DIVERSI 2015	4.500,00	4.500,00	0,00
TOTALE RESIDUI PASSIVI INTERVENTO 1.11.04.06.00		4.500,00	4.500,00	0,00
1.11.07.05.00	TRASFERIMENTI 2015	1.000,00	1.000,00	0,00
TOTALE RESIDUI PASSIVI INTERVENTO 1.11.07.05.00		1.000,00	1.000,00	0,00
TOTALE RESIDUI PASSIVI TITOLO I		10.477.362,13	7.089.513,08	3.387.849,05

SPESE - REVISIONE RESIDUI PASSIVI ESERCIZIO - 2015

DENOMINAZIONE INTERVENTO		IMPORTO	PAGATO	RESIDUO
TITOLO2	TITOLO II - SPESE IN CONTO CAPITALE			
2.01.01.06.00	INCARICHI PROFESSIONALI ESTERNI 2013	141.352,20	0,00	141.352,20
	TOTALE RESIDUI PASSIVI INTERVENTO 2.01.01.06.00	141.352,20	0,00	141.352,20
2.01.03.05.00	ACQU BENI MOBILI MACC ATTREZ TECN-SCIENT 2014	949,16	949,16	0,00
	TOTALE RESIDUI PASSIVI INTERVENTO 2.01.03.05.00	949,16	949,16	0,00
2.01.05.01.00	ACQUISIZIONE DI BENI IMMOBILI 2002	9.651,33	0,00	9.651,33
2.01.05.01.00	ACQUISIZIONE DI BENI IMMOBILI 2009	88.921,29	0,00	88.921,29
2.01.05.01.00	ACQUISIZIONE DI BENI IMMOBILI 2012	0,00	0,00	0,00
2.01.05.01.00	ACQUISIZIONE DI BENI IMMOBILI 2015	189.972,67	144.351,56	45.621,11
	TOTALE RESIDUI PASSIVI INTERVENTO 2.01.05.01.00	288.545,29	144.351,56	144.193,73
2.01.06.01.00	ACQUISIZIONE DI BENI IMMOBILI 2004	0,00	0,00	0,00
2.01.06.01.00	ACQUISIZIONE DI BENI IMMOBILI 2006	762,41	0,00	762,41
2.01.06.01.00	ACQUISIZIONE DI BENI IMMOBILI 2015	1.267,02	0,00	1.267,02
	TOTALE RESIDUI PASSIVI INTERVENTO 2.01.06.01.00	2.029,43	0,00	2.029,43
2.01.06.05.00	ACQU BENI MOBILI MACC ATTREZ TECN-SCIENT 2014	0,00	0,00	0,00
2.01.06.05.00	ACQU BENI MOBILI MACC ATTREZ TECN-SCIENT 2015	20.000,00	20.000,00	0,00
	TOTALE RESIDUI PASSIVI INTERVENTO 2.01.06.05.00	20.000,00	20.000,00	0,00
2.01.06.06.00	INCARICHI PROFESSIONALI ESTERNI 2008	1.000,20	0,00	1.000,20
	TOTALE RESIDUI PASSIVI INTERVENTO 2.01.06.06.00	1.000,20	0,00	1.000,20
2.01.08.01.00	ACQUISIZIONE DI BENI IMMOBILI 2015	862.960,92	0,00	862.960,92
	TOTALE RESIDUI PASSIVI INTERVENTO 2.01.08.01.00	862.960,92	0,00	862.960,92
2.03.01.05.00	ACQU BENI MOBILI MACC ATTREZ TECN-SCIENT 2013	0,00	0,00	0,00
	TOTALE RESIDUI PASSIVI INTERVENTO 2.03.01.05.00	0,00	0,00	0,00
2.04.01.01.00	ACQUISIZIONE DI BENI IMMOBILI 2006	138,00	0,00	138,00
2.04.01.01.00	ACQUISIZIONE DI BENI IMMOBILI 2009	0,10	0,00	0,10
2.04.01.01.00	ACQUISIZIONE DI BENI IMMOBILI 2011	128.023,88	74.426,53	53.597,35
2.04.01.01.00	ACQUISIZIONE DI BENI IMMOBILI 2014	0,00	0,00	0,00
2.04.01.01.00	ACQUISIZIONE DI BENI IMMOBILI 2015	27.842,55	0,00	27.842,55
	TOTALE RESIDUI PASSIVI INTERVENTO 2.04.01.01.00	156.004,53	74.426,53	81.578,00
2.04.02.01.00	ACQUISIZIONE DI BENI IMMOBILI 2007	0,00	0,00	0,00
2.04.02.01.00	ACQUISIZIONE DI BENI IMMOBILI 2008	0,00	0,00	0,00
2.04.02.01.00	ACQUISIZIONE DI BENI IMMOBILI 2009	49,84	0,00	49,84
2.04.02.01.00	ACQUISIZIONE DI BENI IMMOBILI 2015	4.062,39	0,00	4.062,39
	TOTALE RESIDUI PASSIVI INTERVENTO 2.04.02.01.00	4.112,23	0,00	4.112,23
2.04.03.01.00	ACQUISIZIONE DI BENI IMMOBILI 2003	0,00	0,00	0,00
2.04.03.01.00	ACQUISIZIONE DI BENI IMMOBILI 2011	442.373,88	409.628,73	32.745,15
2.04.03.01.00	ACQUISIZIONE DI BENI IMMOBILI 2015	170.840,55	66.038,02	104.802,53
	TOTALE RESIDUI PASSIVI INTERVENTO 2.04.03.01.00	613.214,43	475.666,75	137.547,68
2.04.05.05.00	ACQU BENI MOBILI MACC ATTREZ TECN-SCIENT 2014	12.000,00	12.000,00	0,00
	TOTALE RESIDUI PASSIVI INTERVENTO 2.04.05.05.00	12.000,00	12.000,00	0,00

SPESE - REVISIONE RESIDUI PASSIVI ESERCIZIO - 2015

DENOMINAZIONE INTERVENTO		IMPORTO	PAGATO	RESIDUO
TITOLO2	TITOLO II - SPESE IN CONTO CAPITALE			
2.06.02.01.00	ACQUISIZIONE DI BENI IMMOBILI 2004	231,48	0,00	231,48
2.06.02.01.00	ACQUISIZIONE DI BENI IMMOBILI 2005	2.477,51	0,00	2.477,51
2.06.02.01.00	ACQUISIZIONE DI BENI IMMOBILI 2008	90,00	0,00	90,00
2.06.02.01.00	ACQUISIZIONE DI BENI IMMOBILI 2013	25.000,00	22.770,79	2.229,21
TOTALE RESIDUI PASSIVI INTERVENTO 2.06.02.01.00		27.798,99	22.770,79	5.028,20
2.08.01.01.00	ACQUISIZIONE DI BENI IMMOBILI 2003	0,00	0,00	0,00
2.08.01.01.00	ACQUISIZIONE DI BENI IMMOBILI 2004	0,00	0,00	0,00
2.08.01.01.00	ACQUISIZIONE DI BENI IMMOBILI 2005	0,00	0,00	0,00
2.08.01.01.00	ACQUISIZIONE DI BENI IMMOBILI 2006	20,00	0,00	20,00
2.08.01.01.00	ACQUISIZIONE DI BENI IMMOBILI 2007	5.580,00	0,00	5.580,00
2.08.01.01.00	ACQUISIZIONE DI BENI IMMOBILI 2008	0,00	0,00	0,00
2.08.01.01.00	ACQUISIZIONE DI BENI IMMOBILI 2009	92.963,88	3.780,28	89.183,60
2.08.01.01.00	ACQUISIZIONE DI BENI IMMOBILI 2010	0,00	0,00	0,00
2.08.01.01.00	ACQUISIZIONE DI BENI IMMOBILI 2011	20.823,00	0,00	20.823,00
2.08.01.01.00	ACQUISIZIONE DI BENI IMMOBILI 2014	70.114,26	70.114,26	0,00
2.08.01.01.00	ACQUISIZIONE DI BENI IMMOBILI 2015	416.017,47	261.607,76	154.409,71
TOTALE RESIDUI PASSIVI INTERVENTO 2.08.01.01.00		605.518,61	335.502,30	270.016,31
2.08.02.01.00	ACQUISIZIONE DI BENI IMMOBILI 2004	854,50	0,00	854,50
2.08.02.01.00	ACQUISIZIONE DI BENI IMMOBILI 2008	0,20	0,00	0,20
2.08.02.01.00	ACQUISIZIONE DI BENI IMMOBILI 2009	0,00	0,00	0,00
2.08.02.01.00	ACQUISIZIONE DI BENI IMMOBILI 2011	0,00	0,00	0,00
2.08.02.01.00	ACQUISIZIONE DI BENI IMMOBILI 2012	77.240,86	76.666,89	573,97
2.08.02.01.00	ACQUISIZIONE DI BENI IMMOBILI 2013	22.994,02	22.994,02	0,00
2.08.02.01.00	ACQUISIZIONE DI BENI IMMOBILI 2014	1.925,14	1.925,14	0,00
2.08.02.01.00	ACQUISIZIONE DI BENI IMMOBILI 2015	200.058,17	129.495,38	70.562,79
TOTALE RESIDUI PASSIVI INTERVENTO 2.08.02.01.00		303.072,89	231.081,43	71.991,46
2.08.03.01.00	ACQUISIZIONE DI BENI IMMOBILI 2013	45.920,80	45.920,80	0,00
2.08.03.01.00	ACQUISIZIONE DI BENI IMMOBILI 2015	37.412,20	0,00	37.412,20
TOTALE RESIDUI PASSIVI INTERVENTO 2.08.03.01.00		83.333,00	45.920,80	37.412,20
2.09.01.01.00	ACQUISIZIONE DI BENI IMMOBILI 1996	200.000,00	0,00	200.000,00
2.09.01.01.00	ACQUISIZIONE DI BENI IMMOBILI 1999	500.000,00	42.275,87	457.724,13
2.09.01.01.00	ACQUISIZIONE DI BENI IMMOBILI 2007	0,00	0,00	0,00
2.09.01.01.00	ACQUISIZIONE DI BENI IMMOBILI 2009	0,00	0,00	0,00
TOTALE RESIDUI PASSIVI INTERVENTO 2.09.01.01.00		700.000,00	42.275,87	657.724,13
2.09.01.02.00	ESPROPRI E SERVITU' ONEROSE 2015	245.549,88	0,00	245.549,88
TOTALE RESIDUI PASSIVI INTERVENTO 2.09.01.02.00		245.549,88	0,00	245.549,88
2.09.02.01.00	ACQUISIZIONE DI BENI IMMOBILI 2009	30,00	0,00	30,00
2.09.02.01.00	ACQUISIZIONE DI BENI IMMOBILI 2015	67.482,23	3.552,64	63.929,59
TOTALE RESIDUI PASSIVI INTERVENTO 2.09.02.01.00		67.512,23	3.552,64	63.959,59

SPESE - REVISIONE RESIDUI PASSIVI ESERCIZIO - 2015

DENOMINAZIONE INTERVENTO		IMPORTO	PAGATO	RESIDUO
TITOLO2	TITOLO II - SPESE IN CONTO CAPITALE			
2.09.04.01.00	ACQUISIZIONE DI BENI IMMOBILI 2010	0,00	0,00	0,00
2.09.04.01.00	ACQUISIZIONE DI BENI IMMOBILI 2011	61.257,51	61.257,51	0,00
2.09.04.01.00	ACQUISIZIONE DI BENI IMMOBILI 2015	17.110,16	0,00	17.110,16
TOTALE RESIDUI PASSIVI INTERVENTO 2.09.04.01.00		78.367,67	61.257,51	17.110,16
2.09.05.01.00	ACQUISIZIONE DI BENI IMMOBILI 2006	20.727,67	0,00	20.727,67
2.09.05.01.00	ACQUISIZIONE DI BENI IMMOBILI 2012	20.000,00	0,00	20.000,00
2.09.05.01.00	ACQUISIZIONE DI BENI IMMOBILI 2015	14.000,00	0,00	14.000,00
TOTALE RESIDUI PASSIVI INTERVENTO 2.09.05.01.00		54.727,67	0,00	54.727,67
2.09.05.05.00	ACQU BENI MOBILI MACC ATTREZ TECN-SCIENT 2013	178.000,00	0,00	178.000,00
TOTALE RESIDUI PASSIVI INTERVENTO 2.09.05.05.00		178.000,00	0,00	178.000,00
2.09.06.01.00	ACQUISIZIONE DI BENI IMMOBILI 2015	170.000,00	0,00	170.000,00
TOTALE RESIDUI PASSIVI INTERVENTO 2.09.06.01.00		170.000,00	0,00	170.000,00
2.10.04.01.00	ACQUISIZIONE DI BENI IMMOBILI 2004	0,01	0,00	0,01
2.10.04.01.00	ACQUISIZIONE DI BENI IMMOBILI 2013	30.914,80	30.914,80	0,00
2.10.04.01.00	ACQUISIZIONE DI BENI IMMOBILI 2015	6.765,87	0,00	6.765,87
TOTALE RESIDUI PASSIVI INTERVENTO 2.10.04.01.00		37.680,68	30.914,80	6.765,88
2.10.05.01.00	ACQUISIZIONE DI BENI IMMOBILI 2006	0,00	0,00	0,00
2.10.05.01.00	ACQUISIZIONE DI BENI IMMOBILI 2009	0,00	0,00	0,00
2.10.05.01.00	ACQUISIZIONE DI BENI IMMOBILI 2010	1.038,40	0,00	1.038,40
2.10.05.01.00	ACQUISIZIONE DI BENI IMMOBILI 2011	40.806,42	38.825,42	1.981,00
2.10.05.01.00	ACQUISIZIONE DI BENI IMMOBILI 2013	0,00	0,00	0,00
2.10.05.01.00	ACQUISIZIONE DI BENI IMMOBILI 2015	307.667,78	250.826,76	56.841,02
TOTALE RESIDUI PASSIVI INTERVENTO 2.10.05.01.00		349.512,60	289.652,18	59.860,42
2.11.04.06.00	INCARICHI PROFESSIONALI ESTERNI 2009	0,00	0,00	0,00
TOTALE RESIDUI PASSIVI INTERVENTO 2.11.04.06.00		0,00	0,00	0,00
2.12.01.01.00	ACQUISIZIONE DI BENI IMMOBILI 2008	0,00	0,00	0,00
2.12.01.01.00	ACQUISIZIONE DI BENI IMMOBILI 2015	25.907,57	0,00	25.907,57
TOTALE RESIDUI PASSIVI INTERVENTO 2.12.01.01.00		25.907,57	0,00	25.907,57
TOTALE RESIDUI PASSIVI TITOLO 2		5.029.150,18	1.790.322,32	3.238.827,86

SPESE - REVISIONE RESIDUI PASSIVI ESERCIZIO - 2015

DENOMINAZIONE INTERVENTO		IMPORTO	PAGATO	RESIDUO
TITOLO3	TITOLO III - SPESE PER RIMBORSO DI PRESTITI			
3.01.03.01.00	RIMBORSO PER ANTICIPAZIONI DI CASSA 2013	3.621.743,26	0,00	3.621.743,26
3.01.03.01.00	RIMBORSO PER ANTICIPAZIONI DI CASSA 2015	429.968,81	429.968,81	0,00
TOTALE RESIDUI PASSIVI INTERVENTO 3.01.03.01.00		4.051.712,07	429.968,81	3.621.743,26
3.01.03.03.00	RIMBORSO QUOTA CAPITALE MUTUI PRESTITI 2014	148.790,36	107.955,12	40.835,24
3.01.03.03.00	RIMBORSO QUOTA CAPITALE MUTUI PRESTITI 2015	170.380,13	170.380,13	0,00
TOTALE RESIDUI PASSIVI INTERVENTO 3.01.03.03.00		319.170,49	278.335,25	40.835,24
TOTALE RESIDUI PASSIVI TITOLO 3		4.370.882,56	708.304,06	3.662.578,50

SPESE - REVISIONE RESIDUI PASSIVI ESERCIZIO - 2015

DENOMINAZIONE INTERVENTO		IMPORTO	PAGATO	RESIDUO
TITOLO 4	TITOLO IV - SPESE PER SERVIZI PER CONTO DI TERZI			
4.00.00.01.00	RITENUTE PREVID ED ASSIS AL PERSONALE 2014	21.905,70	21.905,70	0,00
4.00.00.01.00	RITENUTE PREVID ED ASSIS AL PERSONALE 2015	171.075,10	149.073,72	22.001,38
TOTALE RESIDUI PASSIVI INTERVENTO 4.00.00.01.00		192.980,80	170.979,42	22.001,38
4.00.00.02.00	RITENUTE ERARIALI 2014	33.059,29	30.289,81	2.769,48
4.00.00.02.00	RITENUTE ERARIALI 2015	708.719,17	644.708,62	64.010,55
TOTALE RESIDUI PASSIVI INTERVENTO 4.00.00.02.00		741.778,46	674.998,43	66.780,03
4.00.00.03.00	ALTRE RITENUTE AL PERSONALE CONTO TERZI 2014	744,56	744,56	0,00
4.00.00.03.00	ALTRE RITENUTE AL PERSONALE CONTO TERZI 2015	113.441,71	104.298,19	9.143,52
TOTALE RESIDUI PASSIVI INTERVENTO 4.00.00.03.00		114.186,27	105.042,75	9.143,52
4.00.00.04.00	RESTITUZIONE DI DEPOSITI CAUZIONALI 2010	1.300,00	0,00	1.300,00
4.00.00.04.00	RESTITUZIONE DI DEPOSITI CAUZIONALI 2011	500,00	0,00	500,00
4.00.00.04.00	RESTITUZIONE DI DEPOSITI CAUZIONALI 2012	4.500,00	1.500,00	3.000,00
4.00.00.04.00	RESTITUZIONE DI DEPOSITI CAUZIONALI 2013	5.000,00	0,00	5.000,00
4.00.00.04.00	RESTITUZIONE DI DEPOSITI CAUZIONALI 2014	3.300,00	2.800,00	500,00
4.00.00.04.00	RESTITUZIONE DI DEPOSITI CAUZIONALI 2015	4.050,00	1.500,00	2.550,00
TOTALE RESIDUI PASSIVI INTERVENTO 4.00.00.04.00		18.650,00	5.800,00	12.850,00
4.00.00.05.00	SPESE PER SERVIZI DI CONTO TERZI 1997	226.240,70	0,00	226.240,70
4.00.00.05.00	SPESE PER SERVIZI DI CONTO TERZI 1999	64.460,84	0,00	64.460,84
4.00.00.05.00	SPESE PER SERVIZI DI CONTO TERZI 2001	3.944,69	0,00	3.944,69
4.00.00.05.00	SPESE PER SERVIZI DI CONTO TERZI 2004	1.987,16	0,00	1.987,16
4.00.00.05.00	SPESE PER SERVIZI DI CONTO TERZI 2006	4.270,28	0,00	4.270,28
4.00.00.05.00	SPESE PER SERVIZI DI CONTO TERZI 2007	5.642,12	0,00	5.642,12
4.00.00.05.00	SPESE PER SERVIZI DI CONTO TERZI 2008	9.946,75	7.543,85	2.402,90
4.00.00.05.00	SPESE PER SERVIZI DI CONTO TERZI 2009	3.132,08	0,00	3.132,08
4.00.00.05.00	SPESE PER SERVIZI DI CONTO TERZI 2010	13.329,55	4.584,11	8.745,44
4.00.00.05.00	SPESE PER SERVIZI DI CONTO TERZI 2011	1.194,68	0,00	1.194,68
4.00.00.05.00	SPESE PER SERVIZI DI CONTO TERZI 2012	9.691,74	9.687,56	4,18
4.00.00.05.00	SPESE PER SERVIZI DI CONTO TERZI 2013	7.070,24	1.401,01	5.669,23
4.00.00.05.00	SPESE PER SERVIZI DI CONTO TERZI 2014	4.138,27	1.419,92	2.718,35
4.00.00.05.00	SPESE PER SERVIZI DI CONTO TERZI 2015	127.399,31	82.730,94	44.668,37
TOTALE RESIDUI PASSIVI INTERVENTO 4.00.00.05.00		482.448,41	107.367,39	375.081,02
4.00.00.06.00	ANTICIPAZIONI SERVIZIO ECONOMATO 2015	24.217,78	24.217,78	0,00
TOTALE RESIDUI PASSIVI INTERVENTO 4.00.00.06.00		24.217,78	24.217,78	0,00
4.00.00.07.00	RESTITUZIONE DI DEPOSITI PER SPESE CONTRATTUALI 2014	770,00	770,00	0,00
4.00.00.07.00	RESTITUZIONE DI DEPOSITI PER SPESE CONTRATTUALI 2015	672,00	472,00	200,00
TOTALE RESIDUI PASSIVI INTERVENTO 4.00.00.07.00		1.442,00	1.242,00	200,00
TOTALE RESIDUI PASSIVI TITOLO 4		1.575.703,72	1.089.647,77	486.055,95
TOTALE GENERALE		21.453.098,59	10.677.787,23	10.775.311,36

ALL 9

Allegato A/1 alla deliberazione del
Elenco Risorse e Interventi Variati ENTRATA
Maggiori Entrate accertate rispetto agli stanziamenti del bilancio

Cod. Bilancio	Descrizione	Somma Prevista	Maggiori Entrate	Stanziamento Risultante	Anno
0.00.0000	Avanzo di Amministrazione	-27.908,71	612.139,26	584.230,55	2015 2016 2017
4	TITOLO IV ENTRATE DERIVANTI DA ALIENAZIONI DA TRASFERIMENTI DI CAPITALE E DA RISCOSSIONI DI CREDITI				
4.02	CATEGORIA 2 ^a - TRASFERIMENTI DI CAPITALE DALLO STATO				
4.02.1000	TRASF STRAORDINARI DALLO STATO		150.000,00	150.000,00	2015 2016 2017
4.03	CATEGORIA 3 ^a - TRASFERIMENTI DI CAPITALE DALLA REGIONE				
4.03.1020	TRASF CAPITALE STRAORDINARI DA REGIONE	1.261.303,56 56.327,63	300.000,00 788.801,11	1.561.303,56 845.128,74	2015 2016 2017
4.05	CATEGORIA 5 ^a - TRASFERIMENTI DI CAPITALE ALTRI SOGG				
4.05.1060	TRASF CAP STRAORDINARI DA ALTRI SOGG		40.199,02	40.199,02	2015 2016 2017
	TOTALE	1.233.394,85 56.327,63	1.102.338,28 788.801,11	2.335.733,13 845.128,74	2015 2016 2017



Allegato A/4 alla deliberazione del
Elenco Risorse e Interventi Variati SPESE
Maggiori Spese accertate rispetto agli stanziamenti del bilancio


Cod. Bilancio	Descrizione	Somma Prevista	Maggiori Spese	Stanziamento Risultante	Anno
1	TITOLO I - SPESE CORRENTI				
1.01	FUNZIONI GENERALI DI AMMINISTRAZIONE DI GESTIONE E DI CONTROLLO				
1.01.02	SEGRETERIA GENERALE, PERSONALE E ORGANIZZAZIONE				
1.01.02.01	PERSONALE	763.263,41	182.621,02	945.884,43	2015 2016 2017
1.01.02.07	IMPOSTE E TASSE	42.500,00	12.221,33	54.721,33	2015 2016 2017
1.01.03	GESTIONE ECONOMICA, FINANZIARIA, PROGRAMMAZIONE, PROVVEDITORATO				
1.01.03.01	PERSONALE	151.907,03	707,03	152.614,06	2015 2016 2017
1.01.04	GESTIONE ENTRATE TRIBUTARIE E SERVIZI FISCALI				
1.01.04.01	PERSONALE	132.443,00	943,00	133.386,00	2015 2016 2017
1.01.06	UFFICIO TECNICO				
1.01.06.01	PERSONALE	249.902,21	2.002,21	251.904,42	2015 2016 2017
1.03	FUNZIONI DI POLIZIA LOCALE				
1.03.01	POLIZIA MUNICIPALE				
1.03.01.01	PERSONALE	258.523,47	84,85	258.608,32	2015 2016 2017
1.05	FUNZIONI RELATIVE ALLA CULTURA E AI BENI CULTURALI				
1.05.01	BIBLIOTECHE, MUSEI E PINACOTECHES				
1.05.01.01	PERSONALE	2.620,00	100,35	2.720,35	2015 2016 2017
1.09	FUNZIONI RIGUARDANTI LA GESTIONE DEL TERRITORIO E DELL'AMBIENTE				

1	TITOLO I - SPESE CORRENTI				
1.09	FUNZIONI RIGUARDANTI LA GESTIONE DEL TERRITORIO E DELL'AMBIENTE				
1.09.01	URBANISTICA E GESTIONE DEL TERRITORIO				
1.09.01.01	PERSONALE	209.471,36	471,36	209.942,72	2015 2016 2017
2	TITOLO II - SPESE IN CONTO CAPITALE				
2.01	FUNZIONI GENERALI DI AMMINISTRAZIONE DI GESTIONE E DI CONTROLLO				
2.01.05	GESTIONE BENI DEMANIALI E PATRIMONIALI				
2.01.05.01	ACQUISIZIONE DI BENI IMMOBILI		40.199,02	40.199,02	2015 2016 2017
2.04	FUNZIONI DI ISTRUZIONE PUBBLICA				
2.04.01	SCUOLA MATERNA				
2.04.01.01	ACQUISIZIONE DI BENI IMMOBILI		150.000,00	150.000,00	2015 2016 2017
2.04.02	ISTRUZIONE ELEMENTARE				
2.04.02.01	ACQUISIZIONE DI BENI IMMOBILI		141.774,93	141.774,93	2015 2016 2017
2.08	FUNZIONI NEL CAMPO DELLA VIABILITA' E DEI TRASPORTI				
2.08.01	VIABILITA', CIRCOLAZIONE STRADALE E SERVIZI CONNESSI				
2.08.01.01	ACQUISIZIONE DI BENI IMMOBILI	85.533,00	94.133,74	179.666,74	2015 2016 2017
2.09	FUNZIONI RIGUARDANTI LA GESTIONE DEL TERRITORIO E DELL'AMBIENTE				
2.09.02	EDILIZIA RESIDENZIALE PUBBLICA LOCALE, PIANI DI EDILIZIA ECON.POPOLARE				
2.09.02.01	ACQUISIZIONE DI BENI IMMOBILI		300.000,00 788.801,11	300.000,00 788.801,11	2015 2016 2017
2.10	FUNZIONI NEL SETTORE SOCIALE				
2.10.05	SERVIZIO NECROSCOPICO E CIMITERIALE				
2.10.05.01	ACQUISIZIONE DI BENI IMMOBILI		177.079,44	177.079,44	2015 2016 2017
TOTALE		1.896.163,48	1.102.338,28 788.801,11	2.998.501,76 788.801,11	2015 2016 2017

	2015	2016	2017
Maggiori Entrate (Allegato A/1)		1.102.338,28	788.801,11
Minori Spese (Allegato A/2)			
Totale delle variazioni in aumento delle entrate e diminuzioni delle spese		1.102.338,28	788.801,11
Minori Entrate (Allegato A/3)	-	-	-
Maggiori Spese (Allegato A/4)	-	1.102.338,28	788.801,11
Totale delle variazioni in diminuzione delle entrate e in aumento delle spese	-	1.102.338,28	788.801,11

COMUNE DI ISOLA DEL LIRI

**Allegato delibera di variazione del bilancio - Variazioni Categorie/Macroaggregati
data n.protocollo
Rif. delibera del ORGANO DELIBERANTE del n.**



SPESE

MISSIONE, PROGRAMMA, TITOLO, MACROAGGRGATO, CAPITOLO	DENOMINAZIONE		PREVISIONI AGGIORNATE ALLA PRECEDENTE VARIAZIONE - DELIBERA N. 50	VARIAZIONI		PREVISIONI AGGIORNATE DELIBERA IN OGGETTO- ESERCIZIO 2015	
				In aumento	In diminuzione		
MISSIONE	1	Servizi Istituzionali, generali e di gestione					
Programma	2	Segreteria generale					
Macroaggregato	1	Redditi da lavoro dipendente	residui presunti previsione di competenza previsione di cassa	-80.340,53 955.677,04 969.266,50	0,00 0,00	182.621,02 182.621,02 0,00	-262.961,55 773.256,02 969.266,50
Macroaggregato	2	Imposte e tasse a carico dell'ente	residui presunti previsione di competenza previsione di cassa	11.232,08 42.580,92 33.957,76	0,00 0,00	12.221,33 12.221,33 0,00	-969,25 30.359,59 33.957,76
Macroaggregato	10	Altre spese correnti	residui presunti previsione di competenza previsione di cassa	0,00 0,00 0,00	194.842,35 0,00	0,00 0,00 0,00	0,00 194.842,35 0,00
Totale Titolo	1	Spese correnti	residui presunti previsione di competenza previsione di cassa	-69.108,45 998.457,96 1.003.224,28	194.842,35 0,00	194.842,35 194.842,35 0,00	-263.950,80 998.457,96 1.003.224,28
Totale Programma	2	Segreteria generale	residui presunti previsione di competenza previsione di cassa	-69.108,45 998.457,96 1.003.224,28	194.842,35 0,00	194.842,35 194.842,35 0,00	-263.950,80 998.457,96 1.003.224,28
Programma	3	Gestione economica, finanziaria, programmazione e provveditorato					
Macroaggregato	1	Redditi da lavoro dipendente	residui presunti previsione di competenza previsione di cassa	-285,18 1.011,42 1.414,06	0,00 0,00	707,03 707,03 0,00	-992,21 304,39 1.414,06
Macroaggregato	10	Altre spese correnti	residui presunti previsione di competenza previsione di cassa	0,00 0,00 0,00	707,03 0,00	0,00 0,00 0,00	0,00 707,03 0,00
Totale Titolo	1	Spese correnti	residui presunti previsione di competenza previsione di cassa	-285,18 1.011,42 1.414,06	707,03 0,00	707,03 707,03 0,00	-992,21 1.011,42 1.414,06
Totale Programma	3	Gestione economica, finanziaria, programmazione e provveditorato	residui presunti previsione di competenza previsione di cassa	-285,18 1.011,42 1.414,06	707,03 0,00	707,03 707,03 0,00	-992,21 1.011,42 1.414,06
Programma	4	Gestione delle entrate tributarie e servizi fiscali					
Macroaggregato	1	Redditi da lavoro dipendente	residui presunti previsione di competenza previsione di cassa	-475,95 1.420,58 1.887,63	0,00 0,00	943,00 943,00 0,00	-1.418,95 477,58 1.887,63

MISSIONE, PROGRAMMA, TITOLO, MACROAGGRATO, CAPITOLO	DENOMINAZIONE		PREVISIONI AGGIORNATE ALLA PRECEDENTE VARIAZIONE - DELIBERA N. 50	VARIAZIONI		PREVISIONI AGGIORNATE DELIBERA IN OGGETTO- ESERCIZIO 2015
				in aumento	In diminuzione	
Macroaggregato 10	Altre spese correnti	residui presunti previsione di competenza previsione di cassa	0,00 0,00 0,00	943,00 0,00	0,00 0,00 0,00	0,00 943,00 0,00
Totale Titolo 1	Spese correnti	residui presunti previsione di competenza previsione di cassa	-475,95 1.420,58 1.887,63	943,00 0,00	943,00 0,00	-1.418,95 1.420,58 1.887,63
Totale Programma 4	Gestione delle entrate tributarie e servizi fiscali	residui presunti previsione di competenza previsione di cassa	-475,95 1.420,58 1.887,63	943,00 0,00	943,00 0,00	-1.418,95 1.420,58 1.887,63
Programma 5	Gestione dei beni demaniali e patrimoniali					
Macroaggregato 2	investimenti fissi lordi e acquisto di terreni	residui presunti previsione di competenza previsione di cassa	0,00 40.199,02 40.199,02	0,00 0,00	40.199,02 0,00	-40.199,02 40.199,02 40.199,02
Totale Titolo 2	Spese in conto capitale	residui presunti previsione di competenza previsione di cassa	0,00 40.199,02 40.199,02	0,00 0,00	40.199,02 0,00	-40.199,02 40.199,02 40.199,02
Totale Programma 5	Gestione dei beni demaniali e patrimoniali	residui presunti previsione di competenza previsione di cassa	0,00 40.199,02 40.199,02	0,00 0,00	40.199,02 0,00	-40.199,02 40.199,02 40.199,02
Programma 6	Ufficio tecnico					
Macroaggregato 1	Redditi da lavoro dipendente	residui presunti previsione di competenza previsione di cassa	2.002,21 4.004,42 8.008,84	0,00 0,00	2.002,21 0,00	0,00 2.002,21 8.008,84
Macroaggregato 10	Altre spese correnti	residui presunti previsione di competenza previsione di cassa	0,00 0,00 0,00	2.002,21 0,00	0,00 0,00	0,00 2.002,21 0,00
Totale Titolo 1	Spese correnti	residui presunti previsione di competenza previsione di cassa	2.002,21 4.004,42 8.008,84	2.002,21 0,00	2.002,21 0,00	0,00 4.004,42 8.008,84
Totale Programma 6	Ufficio tecnico	residui presunti previsione di competenza previsione di cassa	2.002,21 4.004,42 8.008,84	2.002,21 0,00	2.002,21 0,00	0,00 4.004,42 8.008,84
TOTALE MISSIONE 1	Servizi istituzionali, generali e di gestione	residui presunti previsione di competenza previsione di cassa	-67.867,37 1.045.093,40 1.054.733,83	198.494,59 0,00	238.683,61 0,00	-306.560,98 1.045.093,40 1.054.733,83
MISSIONE 3	Ordine pubblico e sicurezza					

MISSIONE, PROGRAMMA, TITOLO, MACROAGGRATO, CAPITOLO	DENOMINAZIONE		PREVISIONI AGGIORNATE ALLA PRECEDENTE VARIAZIONE - DELIBERA N. 50	VARIAZIONI		PREVISIONI AGGIORNATE DELIBERA IN OGGETTO- ESERCIZIO 2015
				in aumento	in diminuzione	
Programma 1	Polizia locale e amministrativa					
Macroaggregato 1	Redditi da lavoro dipendente	residui presunti previsione di competenza previsione di cassa	-1.731,06 7.256,07 10.965,31	0,00 0,00 0,00	84,85 84,85 0,00	-1.815,91 7.171,22 10.965,31
Macroaggregato 10	Altre spese correnti	residui presunti previsione di competenza previsione di cassa	0,00 0,00 0,00	84,85 0,00 0,00	0,00 0,00 0,00	0,00 84,85 0,00
Totale Titolo 1	Spese correnti	residui presunti previsione di competenza previsione di cassa	-1.731,06 7.256,07 10.965,31	84,85 0,00 0,00	84,85 84,85 0,00	-1.815,91 7.256,07 10.965,31
Totale Programma 1	Polizia locale e amministrativa	residui presunti previsione di competenza previsione di cassa	-1.731,06 7.256,07 10.965,31	84,85 0,00 0,00	84,85 84,85 0,00	-1.815,91 7.256,07 10.965,31
TOTALE MISSIONE 3	Ordine pubblico e sicurezza	residui presunti previsione di competenza previsione di cassa	-1.731,06 7.256,07 10.965,31	84,85 0,00 0,00	84,85 84,85 0,00	-1.815,91 7.256,07 10.965,31
MISSIONE 4	Istruzione e diritto allo studio					
Programma 1	Istruzione prescolastica					
Macroaggregato 2	Investimenti fissi lordi e acquisto di terreni	residui presunti previsione di competenza previsione di cassa	-149.850,00 150.000,00 150.000,00	0,00 0,00 0,00	150.000,00 0,00 0,00	-299.850,00 150.000,00 150.000,00
Totale Titolo 2	Spese in conto capitale	residui presunti previsione di competenza previsione di cassa	-149.850,00 150.000,00 150.000,00	0,00 0,00 0,00	150.000,00 0,00 0,00	-299.850,00 150.000,00 150.000,00
Totale Programma 1	Istruzione prescolastica	residui presunti previsione di competenza previsione di cassa	-149.850,00 150.000,00 150.000,00	0,00 0,00 0,00	150.000,00 0,00 0,00	-299.850,00 150.000,00 150.000,00
Programma 2	Altri ordini di istruzione					
Macroaggregato 2	Investimenti fissi lordi e acquisto di terreni	residui presunti previsione di competenza previsione di cassa	8.137,02 141.774,93 149.911,95	0,00 0,00 0,00	141.774,93 141.774,93 0,00	-133.637,91 0,00 149.911,95
Macroaggregato 5	Altre spese in conto capitale	residui presunti previsione di competenza previsione di cassa	0,00 0,00 0,00	141.774,93 0,00 0,00	0,00 0,00 0,00	0,00 141.774,93 0,00

MISSIONE, PROGRAMMA, TITOLO, MACROAGGRATO, CAPITOLO	DENOMINAZIONE		PREVISIONI AGGIORNATE ALLA PRECEDENTE VARIAZIONE - DELIBERA N. 50	VARIAZIONI		PREVISIONI AGGIORNATE DELIBERA IN OGGETTO- ESERCIZIO 2015
				in aumento	in diminuzione	
Totale Titolo	2 Spese in conto capitale	residui presunti previsione di competenza previsione di cassa	8.137,02 141.774,93 149.911,95	141.774,93 0,00	141.774,93 0,00	-133.637,91 141.774,93 149.911,95
Totale Programma	2 Altri ordini di istruzione	residui presunti previsione di competenza previsione di cassa	8.137,02 141.774,93 149.911,95	141.774,93 0,00	141.774,93 0,00	-133.637,91 141.774,93 149.911,95
TOTALE MISSIONE	4 Istruzione e diritto allo studio	residui presunti previsione di competenza previsione di cassa	-141.712,98 291.774,93 299.911,95	141.774,93 0,00	291.774,93 141.774,93	-433.487,91 291.774,93 299.911,95
MISSIONE	5 Tutela e valorizzazione dei beni e attività culturali					
Programma	1 Valorizzazione dei beni di interesse storico					
Macroaggregato	1 Redditi da lavoro dipendente	residui presunti previsione di competenza previsione di cassa	-102,09 2.722,69 5.240,00	0,00 0,00	100,35 100,35 0,00	-202,44 2.622,34 5.240,00
Macroaggregato	10 Altre spese correnti	residui presunti previsione di competenza previsione di cassa	0,00 0,00 0,00	100,35 0,00	0,00 0,00 0,00	0,00 100,35 0,00
Totale Titolo	1 Spese correnti	residui presunti previsione di competenza previsione di cassa	-102,09 2.722,69 5.240,00	100,35 0,00	100,35 0,00	-202,44 2.722,69 5.240,00
Totale Programma	1 Valorizzazione dei beni di interesse storico	residui presunti previsione di competenza previsione di cassa	-102,09 2.722,69 5.240,00	100,35 0,00	100,35 0,00	-202,44 2.722,69 5.240,00
TOTALE MISSIONE	5 Tutela e valorizzazione dei beni e attività culturali	residui presunti previsione di competenza previsione di cassa	-102,09 2.722,69 5.240,00	100,35 0,00	100,35 0,00	-202,44 2.722,69 5.240,00
MISSIONE	8 Assetto del territorio ed edilizia abitativa					
Programma	1 Urbanistica					
Macroaggregato	2 Investimenti fissi lordi e acquisto di terreni	residui presunti previsione di competenza previsione di cassa	138.714,26 340.533,74 400.400,00	0,00 0,00	94.133,74 94.133,74 0,00	44.580,52 246.400,00 400.400,00
Macroaggregato	5 Altre spese in conto capitale	residui presunti previsione di competenza previsione di cassa	0,00 0,00 0,00	94.133,74 0,00	0,00 0,00 0,00	0,00 94.133,74 0,00

MISSIONE, PROGRAMMA, TITOLO, MACROAGGRATO, CAPITOLO	DENOMINAZIONE		PREVISIONI AGGIORNATE ALLA PRECEDENTE VARIAZIONE - DELIBERA N. 50	VARIAZIONI		PREVISIONI AGGIORNATE DELIBERA IN OGGETTO- ESERCIZIO 2015
				In aumento	In diminuzione	
Totale Titolo	2 Spese in conto capitale	residui presunti previsione di competenza previsione di cassa	136.714,26 340.533,74 400.400,00	94.133,74 0,00	94.133,74 94.133,74 0,00	44.580,52 340.533,74 400.400,00
Totale Programma	1 Urbanistica	residui presunti previsione di competenza previsione di cassa	136.714,26 340.533,74 400.400,00	94.133,74 0,00	94.133,74 94.133,74 0,00	44.580,52 340.533,74 400.400,00
TOTALE MISSIONE	8 Assetto del territorio ed edilizia abitativa	residui presunti previsione di competenza previsione di cassa	136.714,26 340.533,74 400.400,00	94.133,74 0,00	94.133,74 94.133,74 0,00	44.580,52 340.533,74 400.400,00
MISSIONE	9 Sviluppo sostenibile e tutela del territorio e dell'ambiente					
Programma	1 Difesa del suolo					
Macroaggregato	1 Redditi da lavoro dipendente	residui presunti previsione di competenza previsione di cassa	10,95 942,72 1.425,03	0,00 0,00	471,36 471,36 0,00	-460,41 471,36 1.425,03
Macroaggregato	10 Altre spese correnti	residui presunti previsione di competenza previsione di cassa	0,00 0,00 0,00	471,36 0,00	0,00 0,00 0,00	0,00 471,36 0,00
Totale Titolo	1 Spese correnti	residui presunti previsione di competenza previsione di cassa	10,95 942,72 1.425,03	471,36 0,00	471,36 471,36 0,00	-460,41 942,72 1.425,03
Totale Programma	1 Difesa del suolo	residui presunti previsione di competenza previsione di cassa	10,95 942,72 1.425,03	471,36 0,00	471,36 471,36 0,00	-460,41 942,72 1.425,03
Programma	2 Tutela, valorizzazione e recupero ambientale					
Macroaggregato	2 Investimenti fissi lordi e acquisto di terreni	residui presunti previsione di competenza previsione di cassa	30,00 1.156.283,34 1.156.313,34	0,00 0,00	1.088.801,11 0,00 0,00	-1.088.771,11 1.156.283,34 1.156.313,34
Totale Titolo	2 Spese in conto capitale	residui presunti previsione di competenza previsione di cassa	30,00 1.156.283,34 1.156.313,34	0,00 0,00	1.088.801,11 0,00 0,00	-1.088.771,11 1.156.283,34 1.156.313,34
Totale Programma	2 Tutela, valorizzazione e recupero ambientale	residui presunti previsione di competenza previsione di cassa	30,00 1.156.283,34 1.156.313,34	0,00 0,00	1.088.801,11 0,00 0,00	-1.088.771,11 1.156.283,34 1.156.313,34
TOTALE MISSIONE	9 Sviluppo sostenibile e tutela del territorio e dell'ambiente	residui presunti previsione di competenza previsione di cassa	40,95 1.157.226,08 1.157.738,37	471,36 0,00	1.089.272,47 471,36 0,00	-1.089.231,52 1.157.226,08 1.157.738,37

MISSIONE, PROGRAMMA, TITOLO, MACROAGGRATO, CAPITOLO	DENOMINAZIONE		PREVISIONI AGGIORNATE ALLA PRECEDENTE VARIAZIONE - DELIBERA N. 50	VARIAZIONI		PREVISIONI AGGIORNATE DELIBERA IN OGGETTO- ESERCIZIO 2015	
				In aumento	In diminuzione		
MISSIONE	12	Dritti sociali, politiche sociali e famiglia					
Programma	9	Servizio necroscopico e cimiteriale					
Macroaggregato	2	Investimenti fissi lordi e acquisto di terreni	residui presunti previsione di competenza previsione di cassa	41.844,82 212.058,46 253.903,28	0,00 0,00	177.079,44 177.079,44 0,00	-135.234,62 34.979,02 253.903,28
Macroaggregato	5	Altre spese in conto capitale	residui presunti previsione di competenza previsione di cassa	0,00 0,00 0,00	177.079,44 0,00	0,00 0,00 0,00	0,00 177.079,44 0,00
Totale Titolo	2	Spese in conto capitale	residui presunti previsione di competenza previsione di cassa	41.844,82 212.058,46 253.903,28	177.079,44 0,00	177.079,44 0,00	-135.234,62 212.058,46 253.903,28
Totale Programma	9	Servizio necroscopico e cimiteriale	residui presunti previsione di competenza previsione di cassa	41.844,82 212.058,46 253.903,28	177.079,44 0,00	177.079,44 0,00	-135.234,62 212.058,46 253.903,28
TOTALE MISSIONE	12	Dritti sociali, politiche sociali e famiglia	residui presunti previsione di competenza previsione di cassa	41.844,82 212.058,46 253.903,28	177.079,44 0,00	177.079,44 0,00	-135.234,62 212.058,46 253.903,28
TOTALE VARIAZIONI IN USCITA			residui presunti previsione di competenza previsione di cassa	-30.813,47 3.056.665,35 3.182.892,74	612.139,26 0,00	1.891.139,39 612.139,26 0,00	-1.921.952,86 3.056.665,35 3.182.892,74

ENTRATE

TITOLO, TIPOLOGIA, CATEGORIA, CAPITOLO	DENOMINAZIONE		PREVISIONI AGGIORNATE ALLA PRECEDENTE VARIAZIONE - DELIBERA N. 50	VARIAZIONI		PREVISIONI AGGIORNATE DELIBERA IN OGGETTO- ESERCIZIO 2015	
				in aumento	in diminuzione		
Titolo	4						
Tipologia	200						
Categoria	1	Contributi agli Investimenti da amministrazioni pubbliche	residui presunti previsione di competenza previsione di cassa	-150.000,00 1.596.683,41 1.596.683,41	0,00 0,00 0,00	1.238.801,11 0,00 0,00	-1.388.801,11 1.596.683,41 1.596.683,41
Categoria	3	Contributi agli Investimenti da Imprese	residui presunti previsione di competenza previsione di cassa	0,00 40.199,02 40.199,02	0,00 0,00 0,00	40.199,02 0,00 0,00	-40.199,02 40.199,02 40.199,02
Totale Tipologia	200	Contributi agli investimenti	residui presunti previsione di competenza previsione di cassa	-150.000,00 1.636.882,43 1.636.882,43	0,00 0,00 0,00	1.279.000,13 0,00 0,00	-1.429.000,13 1.636.882,43 1.636.882,43
TOTALE TITOLO	4	Entrate in conto capitale	residui presunti previsione di competenza previsione di cassa	-150.000,00 1.636.882,43 1.636.882,43	0,00 0,00 0,00	1.279.000,13 0,00 0,00	-1.429.000,13 1.636.882,43 1.636.882,43
TOTALE VARIAZIONI IN ENTRATA			residui presunti previsione di competenza previsione di cassa	-150.000,00 1.636.882,43 1.636.882,43	0,00 0,00 0,00	1.279.000,13 0,00 0,00	-1.429.000,13 1.636.882,43 1.636.882,43
Fondo pluriennale vincolato per spese correnti				1.381.241,83			1.381.241,83
Fondo pluriennale vincolato per spese in conto capitale				315.917,59			315.917,59
Utilizzo avanzo d'amministrazione							
TOTALE GENERALE DELLE ENTRATE			residui presunti previsione di competenza previsione di cassa	-150.000,00 3.334.041,85 1.636.882,43	0,00 0,00 0,00	1.279.000,13 0,00 0,00	-1.429.000,13 3.334.041,85 1.636.882,43

SPESE

MISSIONE, PROGRAMMA, TITOLO, MACROAGGRATO, CAPITOLO	DENOMINAZIONE		PREVISIONI AGGIORNATE ALLA PRECEDENTE VARIAZIONE - DELIBERA N. 50	VARIAZIONI		PREVISIONI AGGIORNATE DELIBERA IN OGGETTO- ESERCIZIO 2016
				In aumento	In diminuzione	
MISSIONE	1 Servizi istituzionali, generali e di gestione					
Programma	2 Segreteria generale					
Macroaggregato	1 Redditi da lavoro dipendente	previsione di competenza	476.100,00	182.621,02	0,00	658.721,02
Macroaggregato	2 Imposte e tasse a carico dell'ente	previsione di competenza	16.000,00	12.221,33	0,00	28.221,33
Macroaggregato	10 Altre spese correnti	previsione di competenza	0,00	0,00	0,00	0,00
Totale Titolo	1 Spese correnti	previsione di competenza	492.100,00	194.842,35	0,00	686.942,35
Totale Programma	2 Segreteria generale	previsione di competenza	492.100,00	194.842,35	0,00	686.942,35
Programma	3 Gestione economica, finanziaria, programmazione e provveditorato					
Macroaggregato	1 Redditi da lavoro dipendente	previsione di competenza	707,03	707,03	0,00	1.414,06
Macroaggregato	10 Altre spese correnti	previsione di competenza	0,00	0,00	0,00	0,00
Totale Titolo	1 Spese correnti	previsione di competenza	707,03	707,03	0,00	1.414,06
Totale Programma	3 Gestione economica, finanziaria, programmazione e provveditorato	previsione di competenza	707,03	707,03	0,00	1.414,06
Programma	4 Gestione delle entrate tributarie e servizi fiscali					
Macroaggregato	1 Redditi da lavoro dipendente	previsione di competenza	943,00	943,00	0,00	1.886,00
Macroaggregato	10 Altre spese correnti	previsione di competenza	0,00	0,00	0,00	0,00
Totale Titolo	1 Spese correnti	previsione di competenza	943,00	943,00	0,00	1.886,00
Totale Programma	4 Gestione delle entrate tributarie e servizi fiscali	previsione di competenza	943,00	943,00	0,00	1.886,00
Programma	5 Gestione dei beni demaniali e patrimoniali					
Macroaggregato	2 Investimenti fissi lordi e acquisto di terreni	previsione di competenza	0,00	40.199,02	0,00	40.199,02
Totale Titolo	2 Spese in conto capitale	previsione di competenza	0,00	40.199,02	0,00	40.199,02
Totale Programma	5 Gestione dei beni demaniali e patrimoniali	previsione di competenza	0,00	40.199,02	0,00	40.199,02
Programma	6 Ufficio tecnico					
Macroaggregato	1 Redditi da lavoro dipendente	previsione di competenza	2.002,21	2.002,21	0,00	4.004,42
Macroaggregato	10 Altre spese correnti	previsione di competenza	0,00	0,00	0,00	0,00
Totale Titolo	1 Spese correnti	previsione di competenza	2.002,21	2.002,21	0,00	4.004,42
Totale Programma	6 Ufficio tecnico	previsione di competenza	2.002,21	2.002,21	0,00	4.004,42

MISSIONE, PROGRAMMA, TITOLO, MACROAGGRATO, CAPITOLO	DENOMINAZIONE		PREVISIONI AGGIORNATE ALLA PRECEDENTE VARIAZIONE - DELIBERA N. 50	VARIAZIONI		PREVISIONI AGGIORNATE DELIBERA IN OGGETTO- ESERCIZIO 2016
				In aumento	In diminuzione	
TOTALE MISSIONE	1 Servizi istituzionali, generali e di gestione	previsione di competenza	495.752,24	238.693,61	0,00	734.445,85
MISSIONE	3 Ordine pubblico e sicurezza					
Programma	1 Polizia locale e amministrativa					
Macroaggregato	1 Redditi da lavoro dipendente	previsione di competenza	5.523,47	84,85	0,00	5.608,32
Macroaggregato	10 Altre spese correnti	previsione di competenza	0,00	0,00	0,00	0,00
Totale Titolo	1 Spese correnti	previsione di competenza	5.523,47	84,85	0,00	5.608,32
Totale Programma	1 Polizia locale e amministrativa	previsione di competenza	5.523,47	84,85	0,00	5.608,32
TOTALE MISSIONE	3 Ordine pubblico e sicurezza	previsione di competenza	5.523,47	84,85	0,00	5.608,32
MISSIONE	4 Istruzione e diritto allo studio					
Programma	1 Istruzione prescolastica					
Macroaggregato	2 Investimenti fissi lordi e acquisto di terreni	previsione di competenza	0,00	150.000,00	0,00	150.000,00
Totale Titolo	2 Spese in conto capitale	previsione di competenza	0,00	150.000,00	0,00	150.000,00
Totale Programma	1 Istruzione prescolastica	previsione di competenza	0,00	150.000,00	0,00	150.000,00
Programma	2 Altri ordini di istruzione					
Macroaggregato	2 Investimenti fissi lordi e acquisto di terreni	previsione di competenza	0,00	141.774,93	0,00	141.774,93
Macroaggregato	5 Altre spese in conto capitale	previsione di competenza	0,00	0,00	0,00	0,00
Totale Titolo	2 Spese in conto capitale	previsione di competenza	0,00	141.774,93	0,00	141.774,93
Totale Programma	2 Altri ordini di istruzione	previsione di competenza	0,00	141.774,93	0,00	141.774,93
TOTALE MISSIONE	4 Istruzione e diritto allo studio	previsione di competenza	0,00	291.774,93	0,00	291.774,93
MISSIONE	5 Tutela e valorizzazione dei beni e attività culturali					
Programma	1 Valorizzazione dei beni di interesse storico					
Macroaggregato	1 Redditi da lavoro dipendente	previsione di competenza	2.620,00	100,35	0,00	2.720,35
Macroaggregato	10 Altre spese correnti	previsione di competenza	0,00	0,00	0,00	0,00
Totale Titolo	1 Spese correnti	previsione di competenza	2.620,00	100,35	0,00	2.720,35
Totale Programma	1 Valorizzazione dei beni di interesse storico	previsione di competenza	2.620,00	100,35	0,00	2.720,35

MISSIONE, PROGRAMMA, TITOLO, MACROAGGRATO, CAPITOLO	DENOMINAZIONE		PREVISIONI AGGIORNATE ALLA PRECEDENTE VARIAZIONE - DELIBERA N. 50	VARIAZIONI		PREVISIONI AGGIORNATE DELIBERA IN OGGETTO- ESERCIZIO 2016
				in aumento	in diminuzione	
TOTALE MISSIONE	5 Tutela e valorizzazione dei beni e attività culturali	previsione di competenza	2.620,00	100,35	0,00	2.720,35
MISSIONE	8 Assetto del territorio ed edilizia abitativa					
Programma	1 Urbanistica					
Macroaggregato	2 Investimenti fissi lordi e acquisto di terreni	previsione di competenza	0,00	94.133,74	0,00	94.133,74
Macroaggregato	5 Altre spese in conto capitale	previsione di competenza	0,00	0,00	0,00	0,00
Totale Titolo	2 Spese in conto capitale	previsione di competenza	0,00	94.133,74	0,00	94.133,74
Totale Programma	1 Urbanistica	previsione di competenza	0,00	94.133,74	0,00	94.133,74
TOTALE MISSIONE	8 Assetto del territorio ed edilizia abitativa	previsione di competenza	0,00	94.133,74	0,00	94.133,74
MISSIONE	9 Sviluppo sostenibile e tutela del territorio e dell'ambiente					
Programma	1 Difesa del suolo					
Macroaggregato	1 Redditi da lavoro dipendente	previsione di competenza	471,36	471,36	0,00	942,72
Macroaggregato	10 Altre spese correnti	previsione di competenza	0,00	0,00	0,00	0,00
Totale Titolo	1 Spese correnti	previsione di competenza	471,36	471,36	0,00	942,72
Totale Programma	1 Difesa del suolo	previsione di competenza	471,36	471,36	0,00	942,72
Programma	2 Tutela, valorizzazione e recupero ambientale					
Macroaggregato	2 Investimenti fissi lordi e acquisto di terreni	previsione di competenza	0,00	300.000,00	0,00	300.000,00
Totale Titolo	2 Spese in conto capitale	previsione di competenza	0,00	300.000,00	0,00	300.000,00
Totale Programma	2 Tutela, valorizzazione e recupero ambientale	previsione di competenza	0,00	300.000,00	0,00	300.000,00
TOTALE MISSIONE	9 Sviluppo sostenibile e tutela del territorio e dell'ambiente	previsione di competenza	471,36	300.471,36	0,00	300.942,72
MISSIONE	12 Diritti sociali, politiche sociali e famiglia					
Programma	9 Servizio necroscopico e cimiteriale					
Macroaggregato	2 Investimenti fissi lordi e acquisto di terreni	previsione di competenza	0,00	177.079,44	0,00	177.079,44
Macroaggregato	5 Altre spese in conto capitale	previsione di competenza	0,00	0,00	0,00	0,00
Totale Titolo	2 Spese in conto capitale	previsione di competenza	0,00	177.079,44	0,00	177.079,44
Totale Programma	9 Servizio necroscopico e cimiteriale	previsione di competenza	0,00	177.079,44	0,00	177.079,44

MISSIONE, PROGRAMMA, TITOLO, MACROAGGRATO, CAPITOLO	DENOMINAZIONE		PREVISIONI AGGIORNATE ALLA PRECEDENTE VARIAZIONE - DELIBERA N. 50	VARIAZIONI		PREVISIONI AGGIORNATE DELIBERA IN OGGETTO- ESERCIZIO 2016
				in aumento	in diminuzione	
TOTALE MISSIONE 12 Diritti sociali, politiche sociali e famiglia		previsione di competenza	0,00	177.079,44	0,00	177.079,44
TOTALE VARIAZIONI IN USCITA		previsione di competenza	504.367,07	1.102.338,28	0,00	1.506.705,35

ENTRATE

TITOLO, TIPOLOGIA, CATEGORIA, CAPITOLO	DENOMINAZIONE		PREVISIONI AGGIORNATE ALLA PRECEDENTE VARIAZIONE - DELIBERA N. 50	VARIAZIONI		PREVISIONI AGGIORNATE DELIBERA IN OGGETTO- ESERCIZIO 2016
				in aumento	in diminuzione	
Titolo 4						
Tipologia 200						
Categoria 1	Contributi agli investimenti da amministrazioni pubbliche	previsione di competenza	0,00	450.000,00	0,00	450.000,00
Categoria 3	Contributi agli investimenti da imprese	previsione di competenza	0,00	40.199,02	0,00	40.199,02
Totale Tipologia 200	Contributi agli investimenti	previsione di competenza	0,00	490.199,02	0,00	490.199,02
TOTALE TITOLO 4	Entrate in conto capitale	previsione di competenza	0,00	490.199,02	0,00	490.199,02
TOTALE VARIAZIONI IN ENTRATA		previsione di competenza	0,00	490.199,02	0,00	490.199,02
Fondo pluriennale vincolato per spese correnti			-27.908,71	199.151,15		171.242,44
Fondo pluriennale vincolato per spese in conto capitale				412.988,11		412.988,11
Utilizzo avanzo d'amministrazione						
TOTALE GENERALE DELLE ENTRATE		previsione di competenza	-27.908,71	1.102.338,28	0,00	1.074.429,57

SPESE

MISSIONE, PROGRAMMA, TITOLO, MACROAGGRATO, CAPITOLO	DENOMINAZIONE		PREVISIONI AGGIORNATE ALLA PRECEDENTE VARIAZIONE - DELIBERA N. 50	VARIAZIONI		PREVISIONI AGGIORNATE DELIBERA IN OGGETTO- ESERCIZIO 2017
				In aumento	In diminuzione	
MISSIONE	1 Servizi istituzionali, generali e di gestione					
Programma	2 Segreteria generale					
Macroaggregato	1 Redditi da lavoro dipendente	previsione di competenza	476.100,00	0,00	0,00	476.100,00
Macroaggregato	2 Imposte e tasse a carico dell'ente	previsione di competenza	16.000,00	0,00	0,00	16.000,00
Macroaggregato	10 Altre spese correnti	previsione di competenza	0,00	0,00	0,00	0,00
Totale Titolo	1 Spese correnti	previsione di competenza	492.100,00	0,00	0,00	492.100,00
Totale Programma	2 Segreteria generale	previsione di competenza	492.100,00	0,00	0,00	492.100,00
Programma	3 Gestione economica, finanziaria, programmazione e provveditorato					
Macroaggregato	1 Redditi da lavoro dipendente	previsione di competenza	707,03	0,00	0,00	707,03
Macroaggregato	10 Altre spese correnti	previsione di competenza	0,00	0,00	0,00	0,00
Totale Titolo	1 Spese correnti	previsione di competenza	707,03	0,00	0,00	707,03
Totale Programma	3 Gestione economica, finanziaria, programmazione e provveditorato	previsione di competenza	707,03	0,00	0,00	707,03
Programma	4 Gestione delle entrate tributarie e servizi fiscali					
Macroaggregato	1 Redditi da lavoro dipendente	previsione di competenza	943,00	0,00	0,00	943,00
Macroaggregato	10 Altre spese correnti	previsione di competenza	0,00	0,00	0,00	0,00
Totale Titolo	1 Spese correnti	previsione di competenza	943,00	0,00	0,00	943,00
Totale Programma	4 Gestione delle entrate tributarie e servizi fiscali	previsione di competenza	943,00	0,00	0,00	943,00
Programma	5 Gestione dei beni demaniali e patrimoniali					
Macroaggregato	2 Investimenti fissi lordi e acquisto di terreni	previsione di competenza	0,00	0,00	0,00	0,00
Totale Titolo	2 Spese in conto capitale	previsione di competenza	0,00	0,00	0,00	0,00
Totale Programma	5 Gestione dei beni demaniali e patrimoniali	previsione di competenza	0,00	0,00	0,00	0,00
Programma	6 Ufficio tecnico					
Macroaggregato	1 Redditi da lavoro dipendente	previsione di competenza	2.002,21	0,00	0,00	2.002,21

MISSIONE, PROGRAMMA, TITOLO, MACROAGGRATO, CAPITOLO	DENOMINAZIONE		PREVISIONI AGGIORNATE ALLA PRECEDENTE VARIAZIONE - DELIBERA N. 50	VARIAZIONI		PREVISIONI AGGIORNATE DELIBERA IN OGGETTO- ESERCIZIO 2017
				In aumento	In diminuzione	
Macroaggregato 10	Altre spese correnti	previsione di competenza	0,00	0,00	0,00	0,00
Totale Titolo 1	Spese correnti	previsione di competenza	2.002,21	0,00	0,00	2.002,21
Totale Programma 6	Ufficio tecnico	previsione di competenza	2.002,21	0,00	0,00	2.002,21
TOTALE MISSIONE	1 Servizi istituzionali, generali e di gestione	previsione di competenza	495.752,24	0,00	0,00	495.752,24
MISSIONE	3 Ordine pubblico e sicurezza					
Programma 1	Polizia locale e amministrativa					
Macroaggregato 1	Redditi da lavoro dipendente	previsione di competenza	5.523,47	0,00	0,00	5.523,47
Macroaggregato 10	Altre spese correnti	previsione di competenza	0,00	0,00	0,00	0,00
Totale Titolo 1	Spese correnti	previsione di competenza	5.523,47	0,00	0,00	5.523,47
Totale Programma 1	Polizia locale e amministrativa	previsione di competenza	5.523,47	0,00	0,00	5.523,47
TOTALE MISSIONE	3 Ordine pubblico e sicurezza	previsione di competenza	5.523,47	0,00	0,00	5.523,47
MISSIONE	4 Istruzione e diritto allo studio					
Programma 1	Istruzione prescolastica					
Macroaggregato 2	Investimenti fissi lordi e acquisto di terreni	previsione di competenza	0,00	0,00	0,00	0,00
Totale Titolo 2	Spese in conto capitale	previsione di competenza	0,00	0,00	0,00	0,00
Totale Programma 1	Istruzione prescolastica	previsione di competenza	0,00	0,00	0,00	0,00
Programma 2	Altri ordini di istruzione					
Macroaggregato 2	Investimenti fissi lordi e acquisto di terreni	previsione di competenza	0,00	0,00	0,00	0,00
Macroaggregato 5	Altre spese in conto capitale	previsione di competenza	0,00	0,00	0,00	0,00
Totale Titolo 2	Spese in conto capitale	previsione di competenza	0,00	0,00	0,00	0,00
Totale Programma 2	Altri ordini di istruzione	previsione di competenza	0,00	0,00	0,00	0,00
TOTALE MISSIONE	4 Istruzione e diritto allo studio	previsione di competenza	0,00	0,00	0,00	0,00
MISSIONE	5 Tutela e valorizzazione dei beni e attività culturali					
Programma 1	Valorizzazione dei beni di interesse storico					
Macroaggregato 1	Redditi da lavoro dipendente	previsione di competenza	2.620,00	0,00	0,00	2.620,00

MISSIONE, PROGRAMMA, TITOLO, MACROAGGRATO, CAPITOLO	DENOMINAZIONE		PREVISIONI AGGIORNATE ALLA PRECEDENTE VARIAZIONE - DELIBERA N. 50	VARIAZIONI		PREVISIONI AGGIORNATE DELIBERA IN OGGETTO- ESERCIZIO 2017
				In aumento	In diminuzione	
Macroaggregato 10	Altre spese correnti	previsione di competenza	0,00	0,00	0,00	0,00
Totale Titolo 1	Spese correnti	previsione di competenza	2.620,00	0,00	0,00	2.620,00
Totale Programma 1	Valorizzazione dei beni di interesse storico	previsione di competenza	2.620,00	0,00	0,00	2.620,00
TOTALE MISSIONE 5	Tutela e valorizzazione dei beni e attività culturali	previsione di competenza	2.620,00	0,00	0,00	2.620,00
MISSIONE 8	Assetto del territorio ed edilizia abitativa					
Programma 1	Urbanistica					
Macroaggregato 2	Investimenti fissi lordi e acquisto di terreni	previsione di competenza	0,00	0,00	0,00	0,00
Macroaggregato 5	Altre spese in conto capitale	previsione di competenza	0,00	0,00	0,00	0,00
Totale Titolo 2	Spese in conto capitale	previsione di competenza	0,00	0,00	0,00	0,00
Totale Programma 1	Urbanistica	previsione di competenza	0,00	0,00	0,00	0,00
TOTALE MISSIONE 8	Assetto del territorio ed edilizia abitativa	previsione di competenza	0,00	0,00	0,00	0,00
MISSIONE 9	Sviluppo sostenibile e tutela del territorio e dell'ambiente					
Programma 1	Difesa del suolo					
Macroaggregato 1	Redditi da lavoro dipendente	previsione di competenza	471,36	0,00	0,00	471,36
Macroaggregato 10	Altre spese correnti	previsione di competenza	0,00	0,00	0,00	0,00
Totale Titolo 1	Spese correnti	previsione di competenza	471,36	0,00	0,00	471,36
Totale Programma 1	Difesa del suolo	previsione di competenza	471,36	0,00	0,00	471,36
Programma 2	Tutela, valorizzazione e recupero ambientale					
Macroaggregato 2	Investimenti fissi lordi e acquisto di terreni	previsione di competenza	0,00	788.801,11	0,00	788.801,11
Totale Titolo 2	Spese in conto capitale	previsione di competenza	0,00	788.801,11	0,00	788.801,11
Totale Programma 2	Tutela, valorizzazione e recupero ambientale	previsione di competenza	0,00	788.801,11	0,00	788.801,11
TOTALE MISSIONE 9	Sviluppo sostenibile e tutela del territorio e dell'ambiente	previsione di competenza	471,36	788.801,11	0,00	789.272,47
MISSIONE 12	Diritti sociali, politiche sociali e famiglia					
Programma 9	Servizio necroscopico e cimiteriale					
Macroaggregato 2	Investimenti fissi lordi e acquisto di terreni	previsione di competenza	0,00	0,00	0,00	0,00

MISSIONE, PROGRAMMA, TITOLO, MACROAGGRATO, CAPITOLO	DENOMINAZIONE		PREVISIONI AGGIORNATE ALLA PRECEDENTE VARIAZIONE - DELIBERA N. 50	VARIAZIONI		PREVISIONI AGGIORNATE DELIBERA IN OGGETTO- ESERCIZIO 2017
				In aumento	In diminuzione	
Macroaggregato 5	Altre spese in conto capitale	previsione di competenza	0,00	0,00	0,00	0,00
Totale Titolo 2	Spese in conto capitale	previsione di competenza	0,00	0,00	0,00	0,00
Totale Programma 9	Servizio necroscopico e cimiteriale	previsione di competenza	0,00	0,00	0,00	0,00
TOTALE MISSIONE 12	Diritti sociali, politiche sociali e famiglia	previsione di competenza	0,00	0,00	0,00	0,00
TOTALE VARIAZIONI IN USCITA		previsione di competenza	504.367,07	788.801,11	0,00	1.293.168,18

ENTRATE

TITOLO, TIPOLOGIA, CATEGORIA, CAPITOLO	DENOMINAZIONE		PREVISIONI AGGIORNATE ALLA PRECEDENTE VARIAZIONE - DELIBERA N. 50	VARIAZIONI		PREVISIONI AGGIORNATE DELIBERA IN OGGETTO- ESERCIZIO 2017
				In aumento	In diminuzione	
Titolo 4						
Tipologia 200						
Categoria 1	Contributi agli Investimenti da amministrazioni pubbliche	previsione di competenza	0,00	788.801,11	0,00	788.801,11
Categoria 3	Contributi agli Investimenti da Imprese	previsione di competenza	0,00	0,00	0,00	0,00
Totale Tipologia 200	Contributi agli Investimenti	previsione di competenza	0,00	788.801,11	0,00	788.801,11
TOTALE TITOLO 4	Entrate in conto capitale	previsione di competenza	0,00	788.801,11	0,00	788.801,11
TOTALE VARIAZIONI IN ENTRATA		previsione di competenza	0,00	788.801,11	0,00	788.801,11
Fondo pluriennale vincolato per spese correnti						
Fondo pluriennale vincolato per spese in conto capitale						
Utilizzo avanzo d'amministrazione						
TOTALE GENERALE DELLE ENTRATE		previsione di competenza	0,00	788.801,11	0,00	788.801,11

	2015	2016	2017	Cassa
Maggiori Entrate		1.102.338,28	788.801,11	
Minori Spese	612.139,26			
Totale delle variazioni in aumento delle entrate e diminuzioni delle spese	612.139,26	1.102.338,28	788.801,11	
Minori Entrate	-	-	-	
Maggiori Spese	612.139,26	1.102.338,28	788.801,11	
Totale delle variazioni in diminuzione delle entrate e in aumento delle spese	612.139,26	1.102.338,28	788.801,11	

Prot. M. 7571

1-4 MAG. 2016

COMUNE DI ISOLA DEL LIRI

PROVINCIA DI FROSINONE

REVISORE UNICO

Oggetto: Parere sul riaccertamento ordinario dei residui ex art. 3 comma 4 D.Lgs 118/2011, come modificato dal D.lgs 126/2014.

Ricevuto in data 02/05/2016 la proposta di deliberazione di Giunta di "Riaccertamento ordinario dei residui - Rendiconto di gestione esercizio finanziario 2015".

Tenuto conto che:

a) l'articolo art. 3 comma 4 D.Lgs 118/2011 prevede che: *«Al fine di dare attuazione al principio contabile generale della competenza finanziaria enunciato nell'allegato 1, gli enti di cui al comma 1 provvedono, annualmente, al riaccertamento dei residui attivi e passivi, verificando, ai fini del rendiconto, le ragioni del loro mantenimento»;*

b) il principio contabile applicato 4/2 al punto 9.1 prevede che: *«Il riaccertamento ordinario dei residui trova specifica evidenza nel rendiconto finanziario, ed è effettuato annualmente, con un'unica deliberazione della giunta, previa acquisizione del parere dell'organo di revisione, in vista dell'approvazione del rendiconto»;*

c) il citato articolo art. 3 comma 4 stabilisce le seguenti regole per la conservazione dei residui e per la reimputazione di accertamenti ed impegni: *«Possono essere conservati tra i residui attivi le entrate accertate esigibili nell'esercizio di riferimento, ma non incassate. Possono essere conservate tra i residui passivi le spese impegnate, liquidate o liquidabili nel corso dell'esercizio, ma non pagate. Le entrate e le spese accertate e impegnate non esigibili nell'esercizio considerato, sono immediatamente reimputate all'esercizio in cui sono esigibili. La reimputazione degli impegni è effettuata incrementando, di pari importo, il fondo pluriennale di spesa, al fine di consentire, nell'entrata degli esercizi successivi, l'iscrizione del fondo pluriennale vincolato a copertura delle spese reimputate. La costituzione del fondo pluriennale vincolato non è effettuata in caso di reimputazione contestuale di entrate e di spese. Le variazioni agli stanziamenti del fondo pluriennale vincolato e agli stanziamenti correlati, dell'esercizio in corso e dell'esercizio precedente, necessarie alla reimputazione delle entrate e delle spese riaccertate, sono effettuate con provvedimento amministrativo della giunta entro i termini previsti per l'approvazione del rendiconto dell'esercizio precedente. Il riaccertamento ordinario dei residui è effettuato anche nel corso dell'esercizio provvisorio o della gestione provvisoria. Al termine delle procedure di riaccertamento non sono conservati residui cui non corrispondono obbligazioni giuridicamente perfezionate»;*

Tenuto conto che i residui approvati con il conto del bilancio 2014 e non re-imputati con il riaccertamento straordinario non possono essere oggetto di ulteriori re-imputazioni ma possono costituire economie o diseconomie di bilancio;

Preso atto delle determine di riaccertamento assunte in via istruttoria dai singoli responsabili di entrata e di spesa e della relativa documentazione probatoria, dalla quale emerge la consistenza dei residui attivi e passivi da conservare nel bilancio dell'ente a seguito:

- dello stralcio dei residui attivi e passivi relativamente ai quali sono sopravvenute nel corso dell'esercizio finanziario 2015 le condizioni di inesigibilità/insussistenza;
- della conservazione tra i residui attivi e passivi rispettivamente dei crediti e dei debiti certi, liquidi ed esigibili;
- della reimputazione degli accertamenti e degli impegni in considerazione della relativa esigibilità;

Tenuto conto che le risultanze di tale riaccertamento sono state recepite nella proposta di deliberazione in esame;

Vista la documentazione allegata alla proposta di deliberazione della Giunta comunale, le cui risultanze vengono appresso riportate:

- residui attivi da iscrivere sul conto di bilancio 2015: € 14.608.944,53 di cui € 4.757.953,17 provenienti dalla competenza;
- residui passivi da iscrivere sul conto di bilancio 2015: € 10.764.168,13 di cui € 5.146.304,59 provenienti dalla competenza.

Rilevato che il riaccertamento ordinario dei residui comporta complessivamente le seguenti variazioni:

- fondo pluriennale vincolato da iscrivere nel bilancio 2016, parte corrente: € 199.151,15;
- fondo pluriennale vincolato da iscrivere nel bilancio 2016, parte c/capitale: € 412.988,11 (entrate re imputate per € 490.199,02 e spese re imputate per € 903.187,13);
- fondo pluriennale vincolato da iscrivere nel bilancio 2017, parte c/capitale: € 0,00 (entrate re imputate per € 788.801,11 e spese re imputate per € 788.801,11);

Tenuto conto che per ogni residuo attivo e passivo, totalmente e/o parzialmente eliminato, i responsabili di servizio hanno dato adeguata motivazione


Esprime

Parere favorevole alla proposta di cui all'oggetto ed invita l'Ente, come stabilito dal principio contabile applicato 4/2, a trasmettere l'atto di riaccertamento dei residui al tesoriere.

Sora, 4 maggio 2016

Il Revisore Unico

Dott. Aurelio Gaffi





Comune di Isola del Liri

PROVINCIA DI FROSINONE

OGGETTO: Riaccertamento ordinario dei residui – Rendiconto di gestione esercizio finanziario 2015.

PARERE DEL RESPONSABILE SUPPLENTE DEL SERVIZIO FINANZIARIO

Ai sensi dell'art. 49 del D. Lgs. n° 267/2000, T.U. delle leggi sull'ordinamento degli enti locali, in ordine alla regolarità tecnica

si esprime parere:

“FAVOREVOLE”

Si attesta, altresì, la regolarità e la correttezza dell'azione amministrativa ai sensi dell'art. 147 bis del D. Lgs. n° 267 del 18-08-2000.

Isola del Liri, lì 04-05-2016

IL RESPONSABILE SUPPLENTE DEL SERVIZIO FINANZIARIO

Dott. Gianluca Cellupica



- comunicata ai Sigg. capigruppo consiliari ai sensi dell'art. 125 del D.Lgs. 18 agosto 2000 n. 267;
- inviata alla Prefettura ai sensi dell'art. 135 del D.Lgs. 18 agosto 2000 n. 267;

Letto, approvato e sottoscritto

IL PRESIDENTE
F.to Sig. Vincenzo QUADRINI

IL SEGRETARIO GENERALE
F.to Dr. Ettore SALVATI

CERTIFICATO DI PUBBLICAZIONE

Il sottoscritto Segretario Comunale certifica che la presente deliberazione viene pubblicata nel sito internet del Comune di www.comune.isoladelliri.fr.it – Sez. Albo Pretorio “On Line” il giorno 1-5 MAG. 2016 e vi rimarrà per quindici giorni consecutivi.

Isola del Liri, li 1-5 MAG. 2016

Il Responsabile Albo
F.to Sig.ra Anna Maria FIORELLI

IL SEGRETARIO GENERALE
F.to Dr. Ettore SALVATI

Per copia conforme all'originale, per uso amministrativo.

Isola del Liri, li 1-5 MAG. 2016



IL SEGRETARIO GENERALE
Ettore SALVATI

Il sottoscritto Segretario Generale

A T T E S T A

che la presente deliberazione è divenuta esecutiva il _____ decorsi dieci giorni dalla data di inizio della pubblicazione.

IL SEGRETARIO GENERALE
Dr. Ettore SALVATI